

SOCIOPOL

Starea politică a națiunii

Sondaj de opinie național

Ianuarie 2024



Alegeri europarlamentare

Vot politic

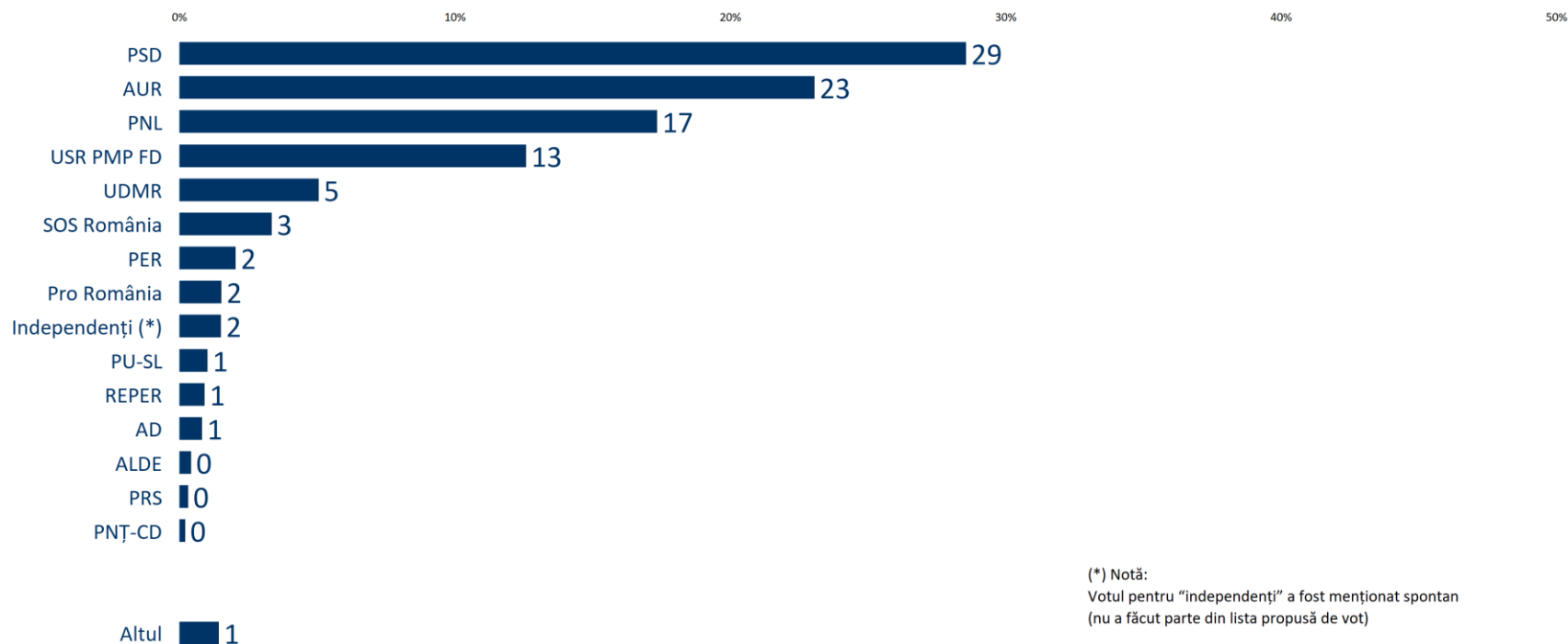
Interes

Participare



***Dacă duminică viitoare ar avea loc alegeri europarlamentare,
Dvs. cu reprezentanții cărui partid ați vota, dintre următorii?***

% din răspunsurile valide ale celor care estimăm că ar merge la vot (**VOTANȚI HOTĂRĂȚI, 27% din tot. pop.**)

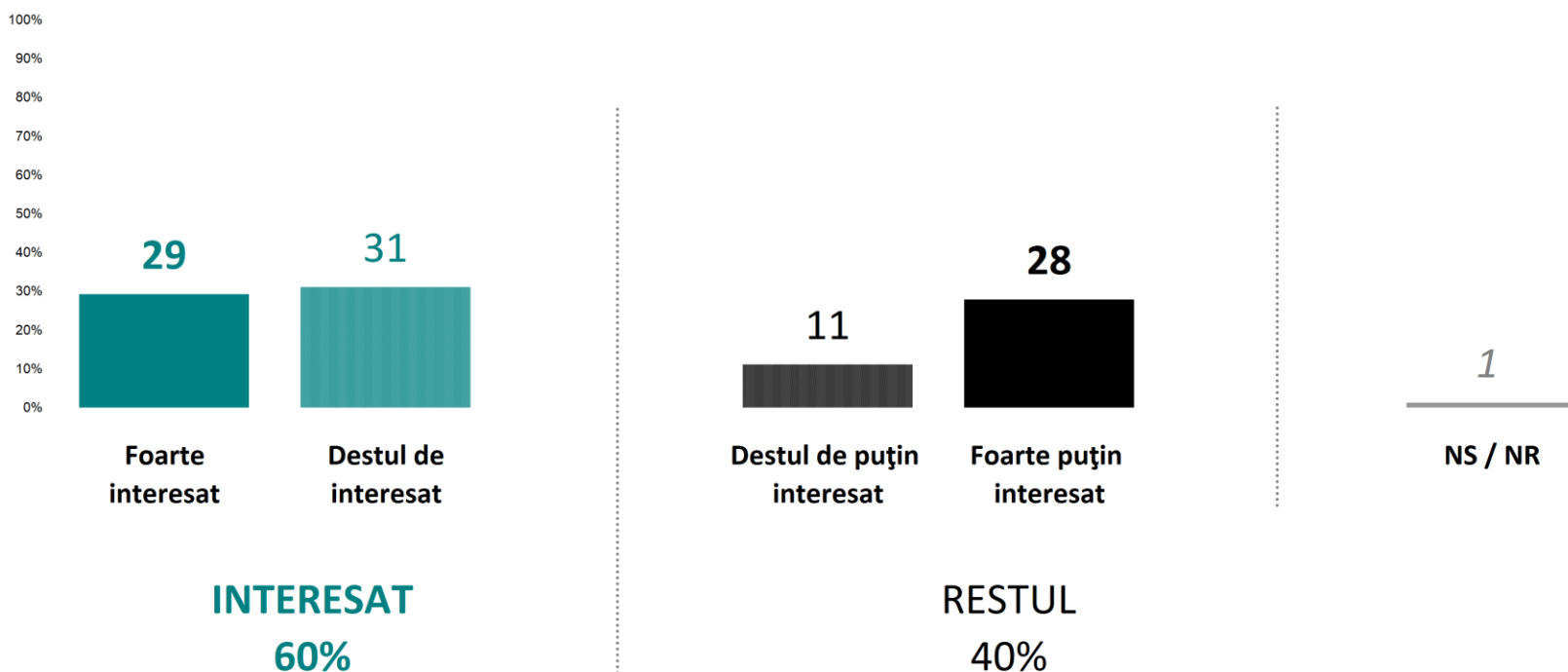


(*) Notă:

Votul pentru "independenți" a fost menționat spontan
(nu a făcut parte din lista propusă de vot)

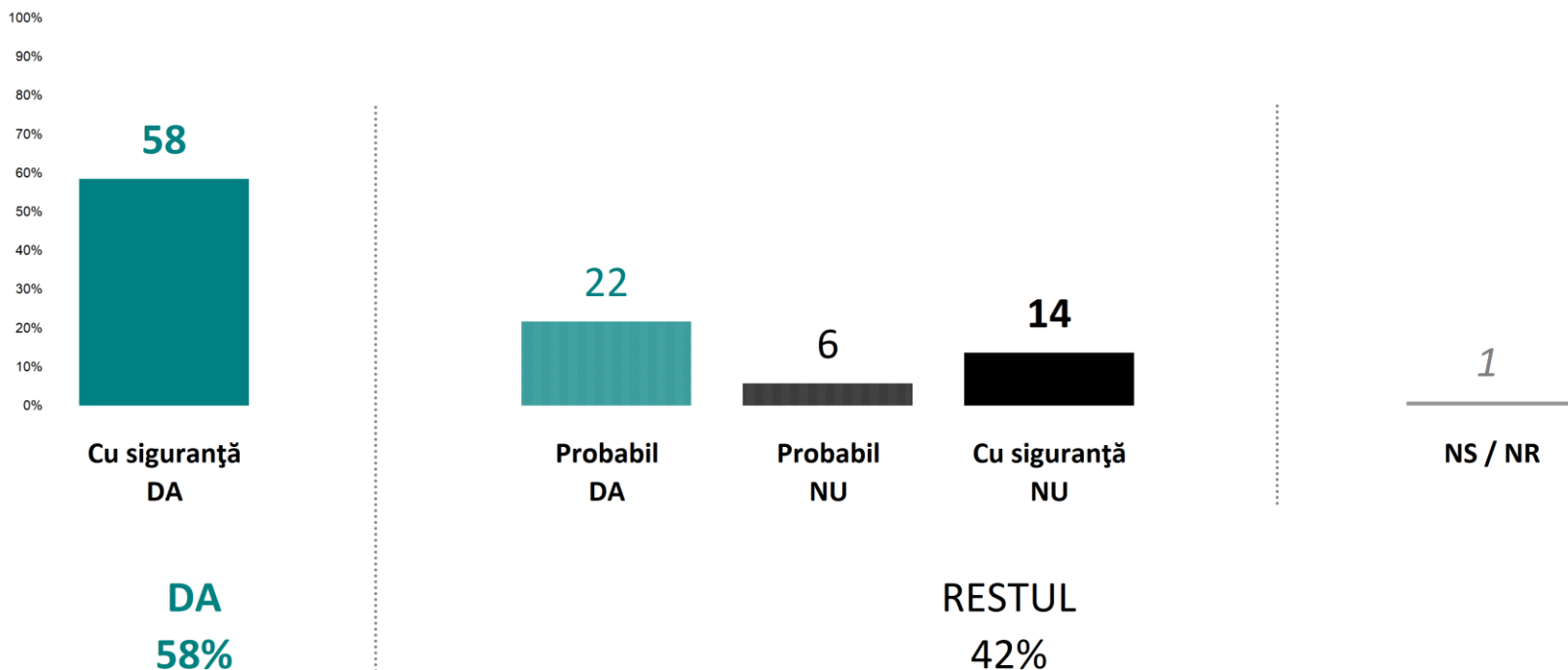


***Dacă duminică viitoare ar avea loc alegeri europarlamentare,
Dvs. cât de interesat ați fi de aceste alegeri?***





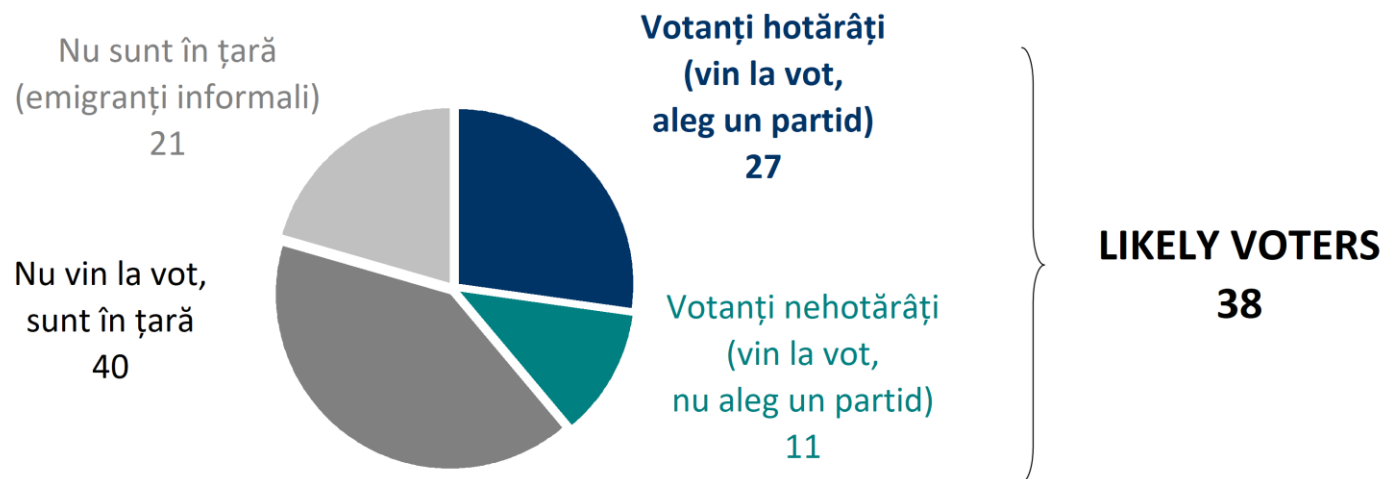
***Dacă duminică viitoare ar avea loc alegeri europarlamentare,
Dvs. ați merge la vot sau nu?***





Votați vs Nonvotați

Ajustare cu emigrația informală (21% din total populație adultă)





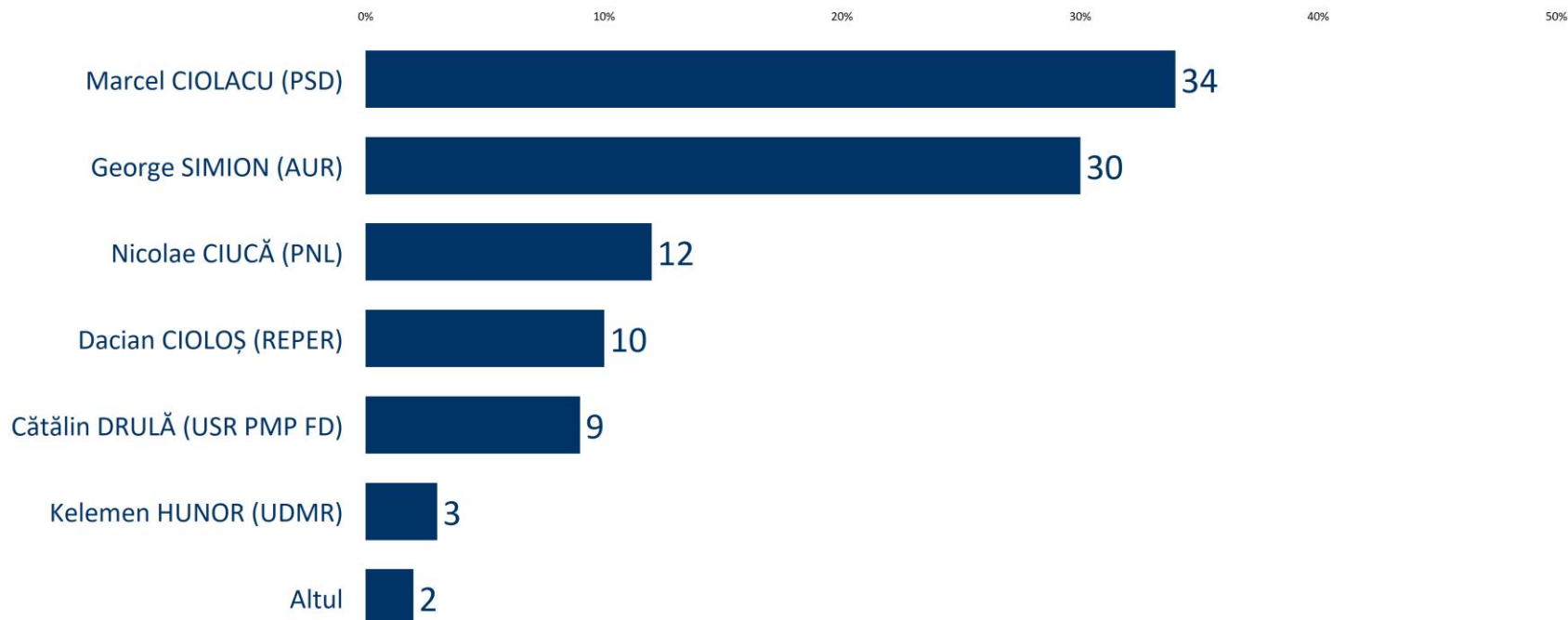
Alegeri prezidențiale

Turul 1



***Dacă duminică viitoare ar avea loc alegeri Prezidențiale,
Dvs. personal cu cine ați vota dintre următorii?***

% din răspunsurile valide ale celor care estimăm că ar merge la vot (**VOTANȚI HOTĂRĂȚI, 42%** din tot. pop.)



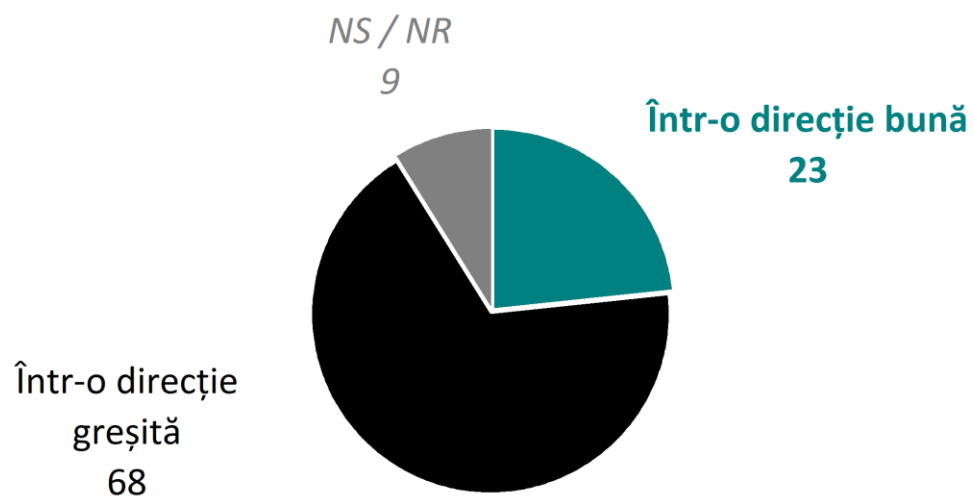


Context social / Climat general

Direcția lucrurilor



În general, considerați că România în momentul de față se îndreaptă într-o direcție bună sau într-o direcție greșită?





Metodologice

Metodologice



- **Universul cercetării** Populația adultă neinstituționalizată a României
- **Volumul eșantionului** **1,001** persoane
- **Perioada de culegere a datelor** **8 – 17 ianuarie 2024**
- **Tipul eșantionului. Reprezentativitate** Eșantion stratificat bistadial cu selecție probabilistă a gospodăriilor (aleatoriu simplu) și a persoanelor (metoda “cea mai tânără persoană din gospodărie”) Eșantionul este reprezentativ pentru populația adultă neinstituționalizată a României
- **Metoda culegerii datelor** Interviu telefonice (**CATI, 1,001**)
- **Marja de eroare** Eroarea maximă de eșantionare, la un nivel de încredere de 95%, este de **+/- 3.2%**
- **Ponderarea datelor** Ponderare proporțională iterativă (Raking / Rim) pentru corectarea probabilităților inegale de selecție și pentru ajustarea ratelor neuniforme de non-răspuns.
Criteriile de ponderare sex, vîrstă, educație, etnie, ocupație, regiune și mărimea localității
- **Suma procentelor** Suma procentelor poate diferi uneori cu +/- 1 punct procentual față de 100% datorită rotunjirii fără virgulă a valorilor. În cazul întrebărilor cu răspuns multiplu, suma răspunsurilor poate fi semnificativ mai mare de 100% datorită caracterului cumulativ al prezentării datelor
- **Alte tipuri de erori** Pe lângă erorile de eșantionare, alte aspecte metodologice (modul de formulare a întrebărilor, dificultățile practice de culegere a datelor, mecanismele de apărare psihologică ale respondenților în cazul întrebărilor sensibile sau care predispun la conformism social) pot induce erori suplimentare care nu pot fi contorizate în marja statistică de eșantionare.

Vă mulțumim!

SOCIOPOL

