



INSTITUTUL ROMÂN PENTRU EVALUARE ȘI STRATEGIE



CUM VĂD ROMÂNII ANUL 2021? SPERANȚE ȘI PREDICȚII

PARTEA I: POLITICĂ ȘI GUVERNĂRE

METODOLOGIE



Volumul eșantionului:	1.030 respondenți, 18+
Tipul eșantionului:	Simplu, aleatoriu Reprezentativ pentru populația adultă, neinstituționalizată din România
Reprezentativitate:	Eroare maximă tolerată $\pm 3,1\%$
Metoda:	CATI (Computer Assisted Telephone Interviewing)
Perioadă de desfășurare:	7 - 8 ianuarie 2021



REZULTATE



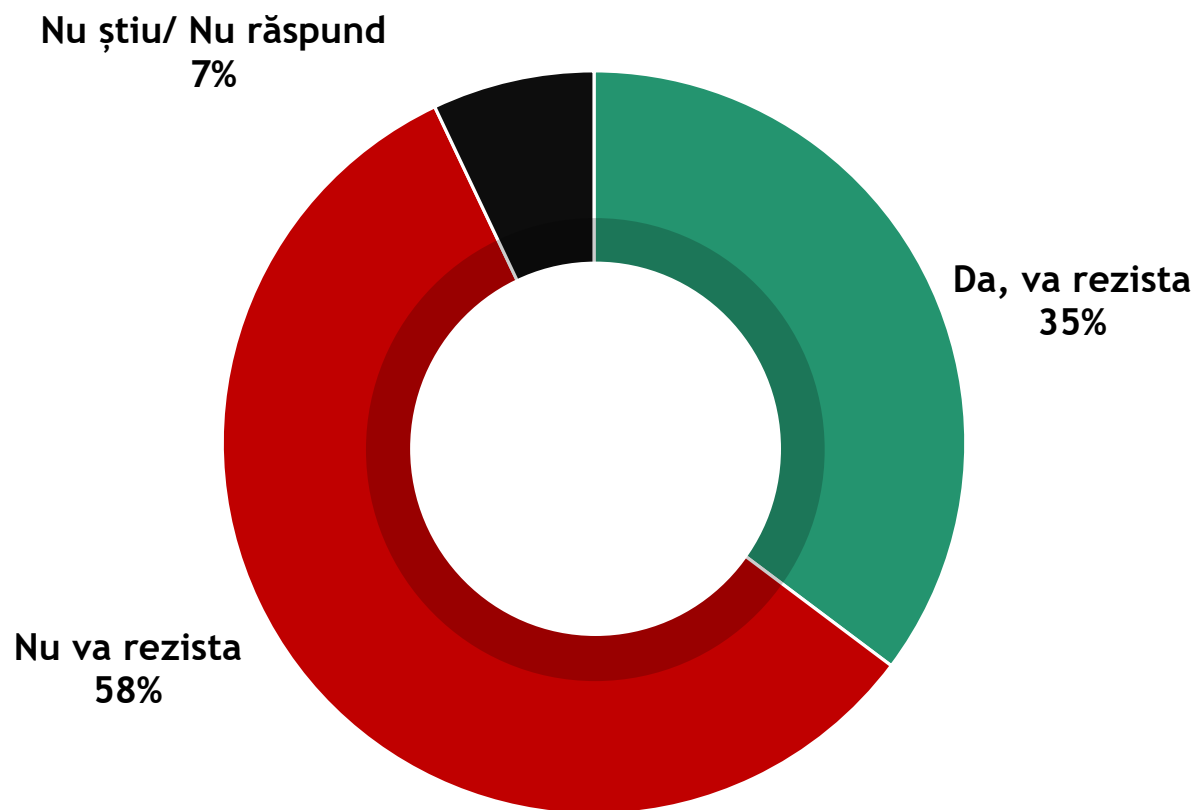
INSTITUTUL ROMÂN PENTRU EVALUARE ȘI STRATEGIE



**CUM VA FI ANUL 2021
PENTRU POLITICA DIN ROMÂNIA?**

Unii spun că guvernul Cîțu nu va rezista până la finalul mandatului.
Dumneavoastră ce credeți?

6



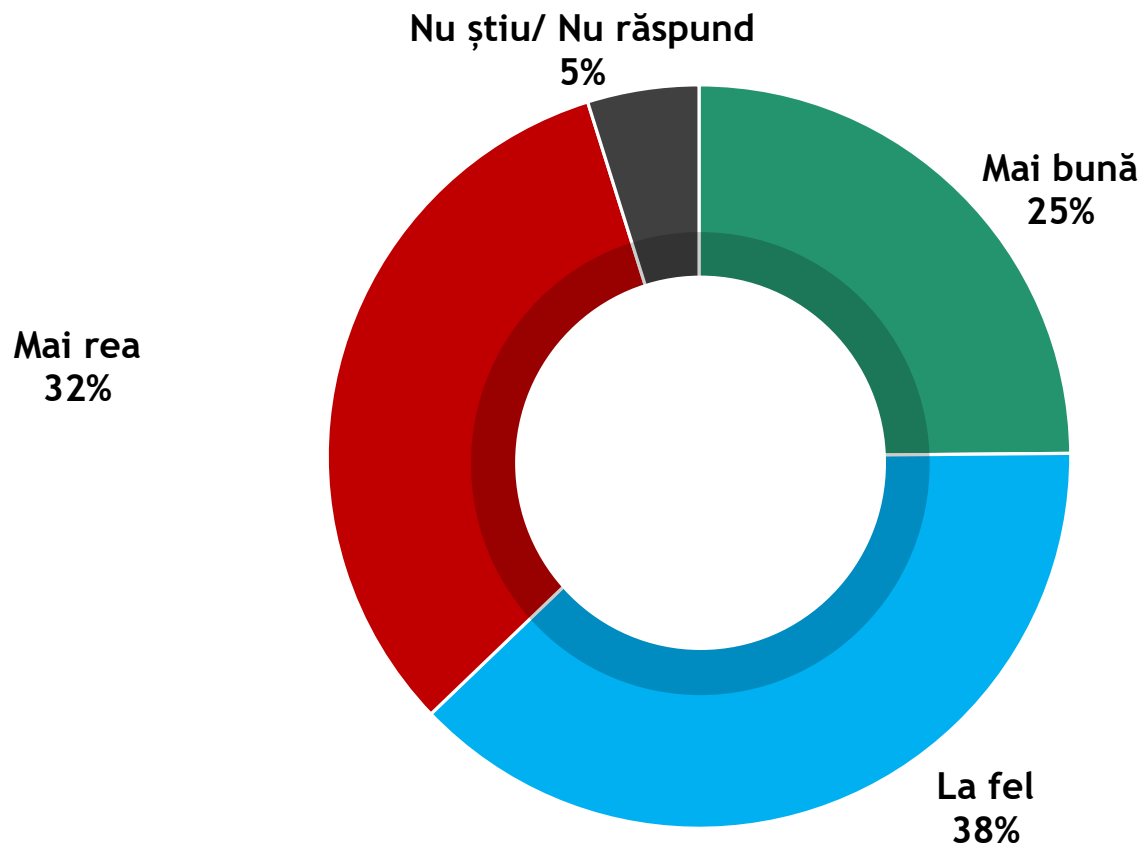
Unii spun că guvernul Cîțu nu va rezista până la finalul mandatului. Dumneavoastră ce credeți?

ANALIZE

		Gen		Vârsta				Școlaritate			Mediu de rezidență		Regiunea		
		M	F	18-35	36-50	51-65	65+	Joasă	Medie	Înaltă	U	R	Trans.+ Ban.	Sud	Mold.
Unii spun că guvernul Cîțu nu va rezista până la finalul mandatului. Dumneavoastră ce credeți?	Da, va rezista	31%	40%	47%	30%	39%	25%	36%	32%	44%	35%	36%	37%	37%	28%
	Nu va rezista	61%	55%	44%	62%	59%	67%	57%	61%	49%	57%	59%	55%	55%	67%
	Nu știu/ Nu răspund	8%	6%	9%	8%	3%	8%	7%	7%	8%	8%	6%	8%	7%	5%

		Intenție vot alegeri parlamentare					
		PSD	PNL	USR-PLUS	AUR	Alt răspuns	NV/ Ind./ NR
Unii spun că guvernul Cîțu nu va rezista până la finalul mandatului. Dumneavoastră ce credeți?	Da, va rezista	26%	57%	44%	25%	38%	22%
	Nu va rezista	64%	39%	49%	71%	58%	68%
	Nu știu/ Nu răspund	10%	4%	6%	5%	4%	11%

În comparație cu guvernul Orban, credeți că acest guvern va avea o prestație...?

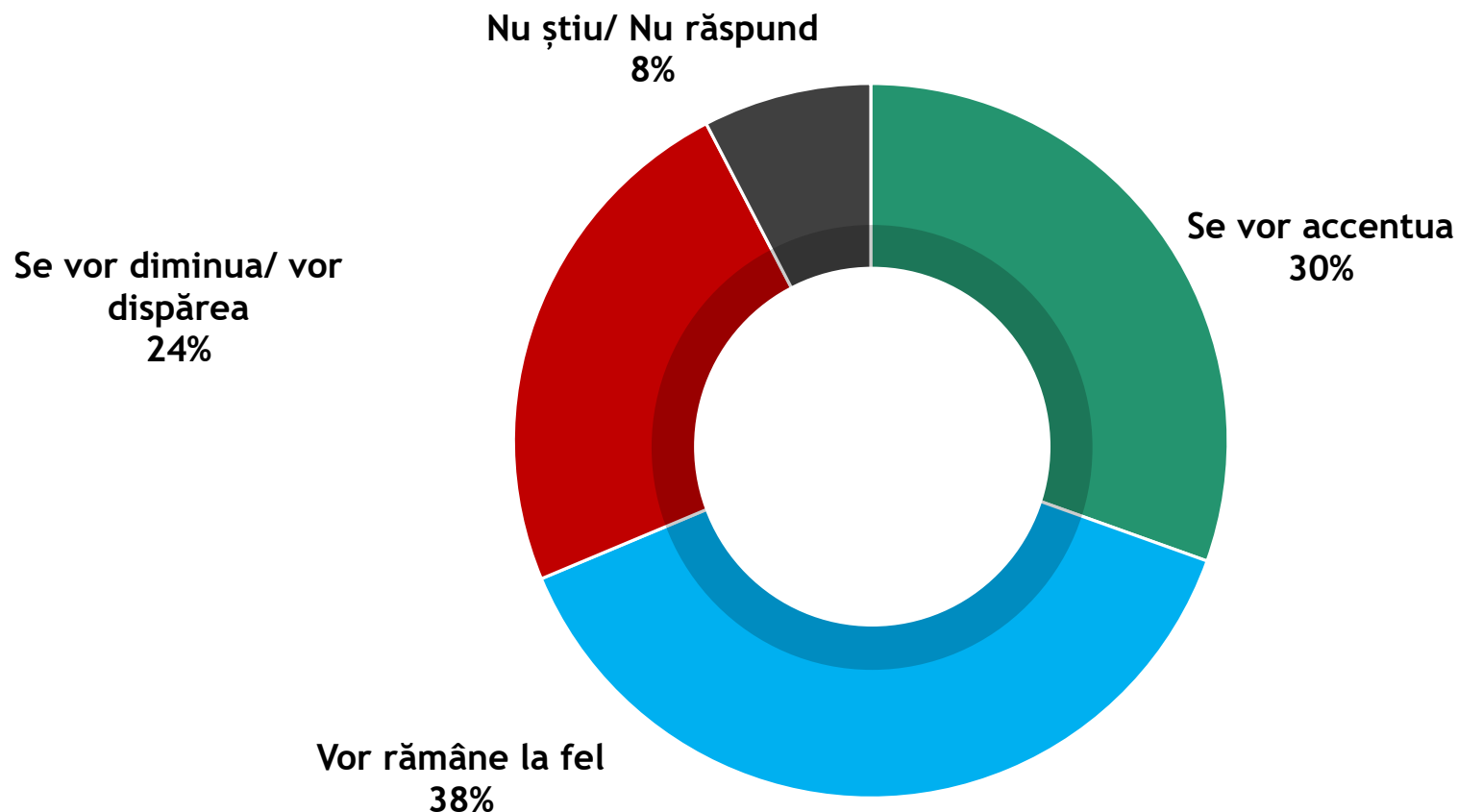


În comparație cu guvernul Orban, credeți că acest guvern va avea o prestație...?

ANALIZE

		Gen		Vârsta				Școlaritate			Mediu de rezidență		Regiunea		
		M	F	18-35	36-50	51-65	65+	Joasă	Medie	Înaltă	U	R	Trans. + Ban.	Sud	Mold.
În comparație cu guvernul Orban, credeți că acest guvern va avea o prestație...?	Mai bună	25%	24%	30%	20%	24%	25%	23%	22%	39%	28%	21%	26%	21%	31%
	La fel	34%	42%	38%	42%	42%	29%	34%	40%	40%	36%	40%	39%	39%	34%
	Mai rea	35%	30%	26%	34%	30%	41%	36%	34%	18%	30%	35%	29%	35%	33%
	Nu știu/ Nu răspund	6%	4%	6%	4%	4%	5%	7%	4%	3%	5%	4%	6%	5%	2%

		Intenție vot alegeri parlamentare					
		PSD	PNL	USR-PLUS	AUR	Alt răspuns	NV/ Ind./ NR
În comparație cu guvernul Orban, credeți că acest guvern va avea o prestație...?	Mai bună	29%	36%	36%	13%	22%	7%
	La fel	24%	41%	53%	43%	40%	39%
	Mai rea	44%	18%	9%	42%	36%	41%
	Nu știu/ Nu răspund	3%	5%	2%	1%	2%	13%



Credeți că neînțelegerile dintre partidele din coaliția de centru-dreapta...?

ANALIZE

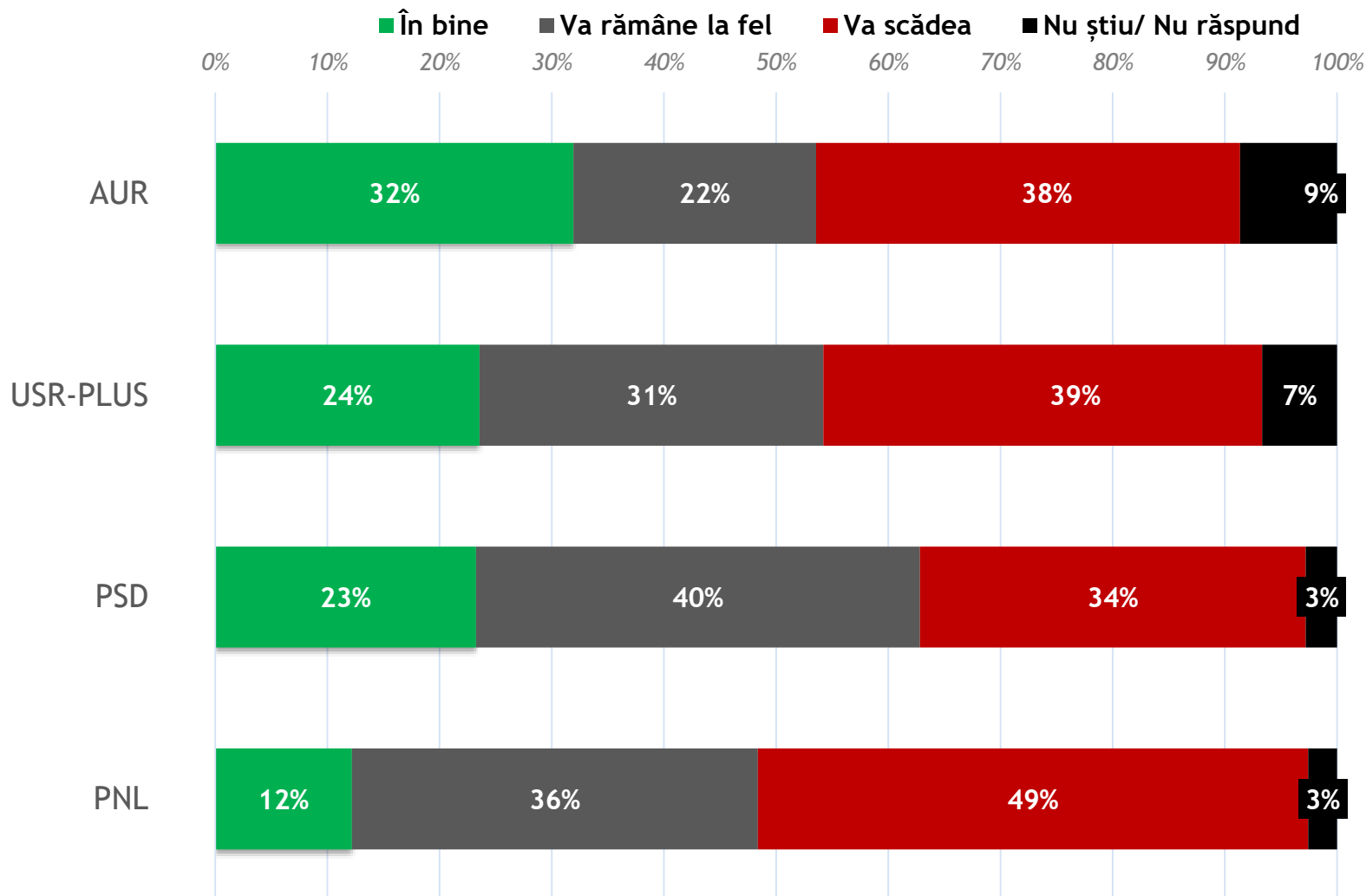
11

		Gen		Vârsta				Școlaritate			Mediu de rezidență		Regiunea		
		M	F	18-35	36-50	51-65	65+	Joasă	Medie	Înaltă	U	R	Trans.+ Ban.	Sud	Mold.
Credeți că neînțelegerile dintre partidele din coaliția de centru-dreapta...?	Se vor accentua	30%	30%	22%	31%	34%	35%	20%	37%	35%	32%	28%	28%	34%	27%
	Vor rămâne la fel	37%	40%	48%	43%	36%	23%	42%	36%	38%	40%	37%	38%	38%	40%
	Se vor diminua/ vor dispărea	27%	20%	23%	21%	25%	26%	26%	22%	23%	22%	25%	25%	22%	25%
	Nu știu/ Nu răspund	6%	9%	7%	5%	4%	16%	13%	4%	5%	6%	9%	8%	7%	9%

		Intenție vot alegeri parlamentare					
		PSD	PNL	USR-PLUS	AUR	Alt răspuns	NV/ Ind./ NR
Credeți că neînțelegerile dintre partidele din coaliția de centru-dreapta...?	Se vor accentua	30%	27%	29%	32%	37%	30%
	Vor rămâne la fel	43%	34%	48%	37%	42%	31%
	Se vor diminua/ vor dispărea	21%	31%	21%	23%	20%	23%
	Nu știu/ Nu răspund	6%	8%	3%	8%	1%	15%

Cum credeți că va evolua în sondaje aprecierea românilor pentru următoarele partide politice?

12



Cum credeți că va evolua în sondaje aprecierea românilor pentru următoarele partide politice?

ANALIZE

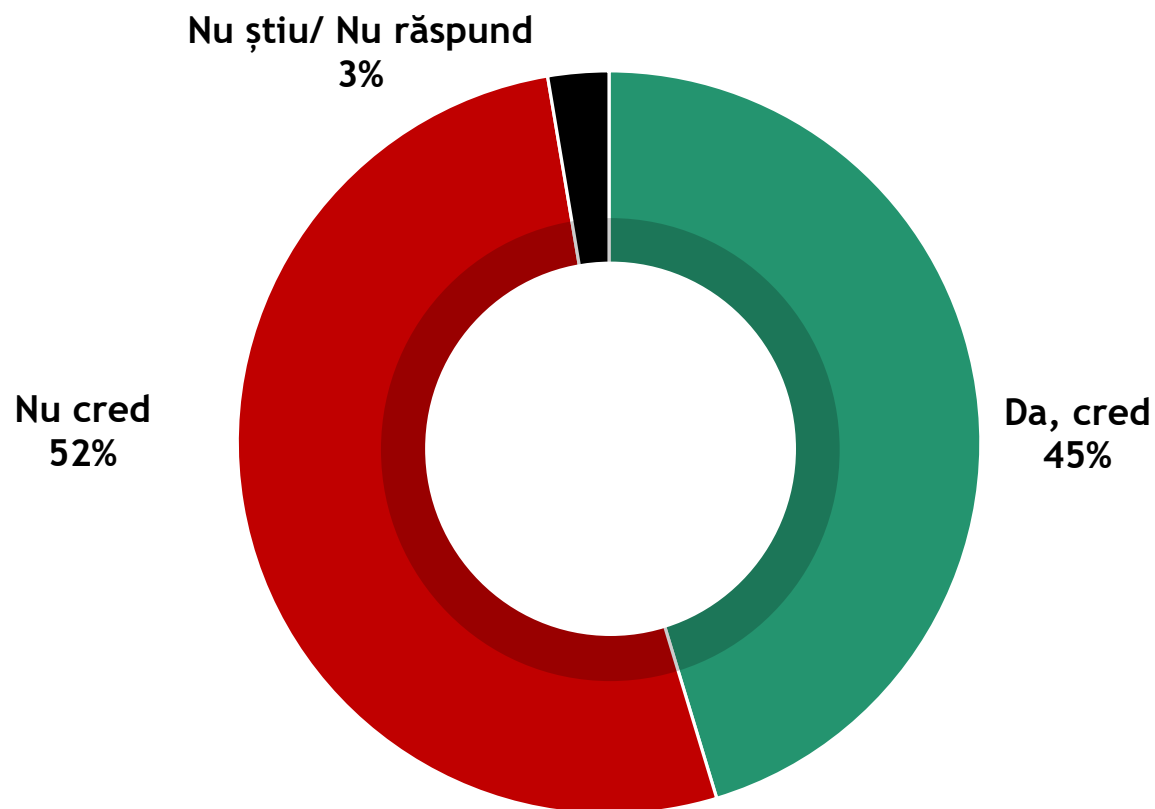
13

Cum credeți că va evolua în sondaje aprecierea românilor pentru următoarele partide politice?		Gen		Vârsta				Școlaritate			Mediu de rezidență		Regiunea		
		M	F	18-35	36-50	51-65	65+	Joasă	Medie	Înaltă	U	R	Trans.+ Ban.	Sud	Mold.
[PSD]	În bine	25%	22%	11%	23%	32%	28%	24%	25%	17%	19%	28%	20%	27%	19%
	Va rămâne la fel	36%	43%	53%	39%	35%	28%	39%	38%	46%	44%	35%	41%	38%	41%
	Va scădea	37%	32%	35%	33%	31%	39%	34%	35%	35%	34%	34%	37%	33%	33%
	Nu știu/ Nu răspund	2%	3%	0%	4%	1%	5%	4%	3%	1%	2%	3%	2%	1%	7%
[PNL]	În bine	15%	10%	13%	12%	11%	13%	12%	13%	10%	11%	13%	16%	13%	5%
	Va rămâne la fel	30%	42%	47%	34%	31%	32%	40%	32%	41%	36%	37%	39%	36%	31%
	Va scădea	53%	46%	39%	52%	57%	48%	44%	53%	48%	51%	47%	43%	50%	57%
	Nu știu/ Nu răspund	3%	2%	0%	2%	1%	7%	3%	2%	1%	2%	3%	2%	1%	6%
[USR-PLUS]	În bine	25%	22%	27%	29%	22%	14%	24%	20%	34%	28%	19%	26%	24%	19%
	Va rămâne la fel	29%	33%	36%	33%	31%	20%	24%	35%	35%	29%	33%	31%	34%	22%
	Va scădea	39%	39%	34%	34%	41%	51%	42%	40%	30%	38%	40%	37%	37%	46%
	Nu știu/ Nu răspund	8%	6%	3%	4%	6%	15%	10%	6%	2%	5%	8%	6%	5%	13%
[AUR]	În bine	38%	27%	33%	37%	29%	27%	39%	31%	18%	27%	38%	27%	35%	34%
	Va rămâne la fel	18%	26%	30%	15%	21%	21%	22%	21%	22%	21%	22%	18%	23%	23%
	Va scădea	37%	38%	35%	39%	41%	37%	26%	41%	55%	43%	32%	42%	37%	33%
	Nu știu/ Nu răspund	8%	10%	2%	9%	9%	16%	12%	7%	5%	9%	9%	13%	5%	10%

Cum credeți că va evolua în sondaje aprecierea românilor pentru următoarele partide politice?

ANALIZE

Cum credeți că va evolua în sondaje aprecierea românilor pentru următoarele partide politice?		Intenție vot alegeri parlamentare					
		PSD	PNL	USR-PLUS	AUR	Alt răspuns	NV/ Ind./ NR
[PSD]	În bine	52%	7%	6%	33%	16%	13%
	Va rămâne la fel	36%	32%	53%	33%	47%	45%
	Va scădea	9%	61%	38%	33%	36%	35%
	Nu știu/ Nu răspund	3%	0%	4%	1%	1%	7%
[PNL]	În bine	6%	32%	7%	11%	8%	4%
	Va rămâne la fel	28%	43%	47%	25%	37%	39%
	Va scădea	64%	25%	45%	64%	54%	48%
	Nu știu/ Nu răspund	2%	1%	1%	0%	1%	9%
[USR-PLUS]	În bine	8%	27%	64%	24%	13%	15%
	Va rămâne la fel	28%	32%	30%	35%	54%	21%
	Va scădea	57%	34%	5%	38%	32%	49%
	Nu știu/ Nu răspund	7%	7%	1%	3%	1%	15%
[AUR]	În bine	30%	26%	10%	84%	28%	25%
	Va rămâne la fel	27%	17%	22%	12%	18%	28%
	Va scădea	33%	49%	61%	3%	51%	31%
	Nu știu/ Nu răspund	10%	8%	6%	1%	3%	16%



Credeți în posibilitatea unor alegeri anticipate în 2021, dacă se va ajunge la o criză politică?

ANALIZE

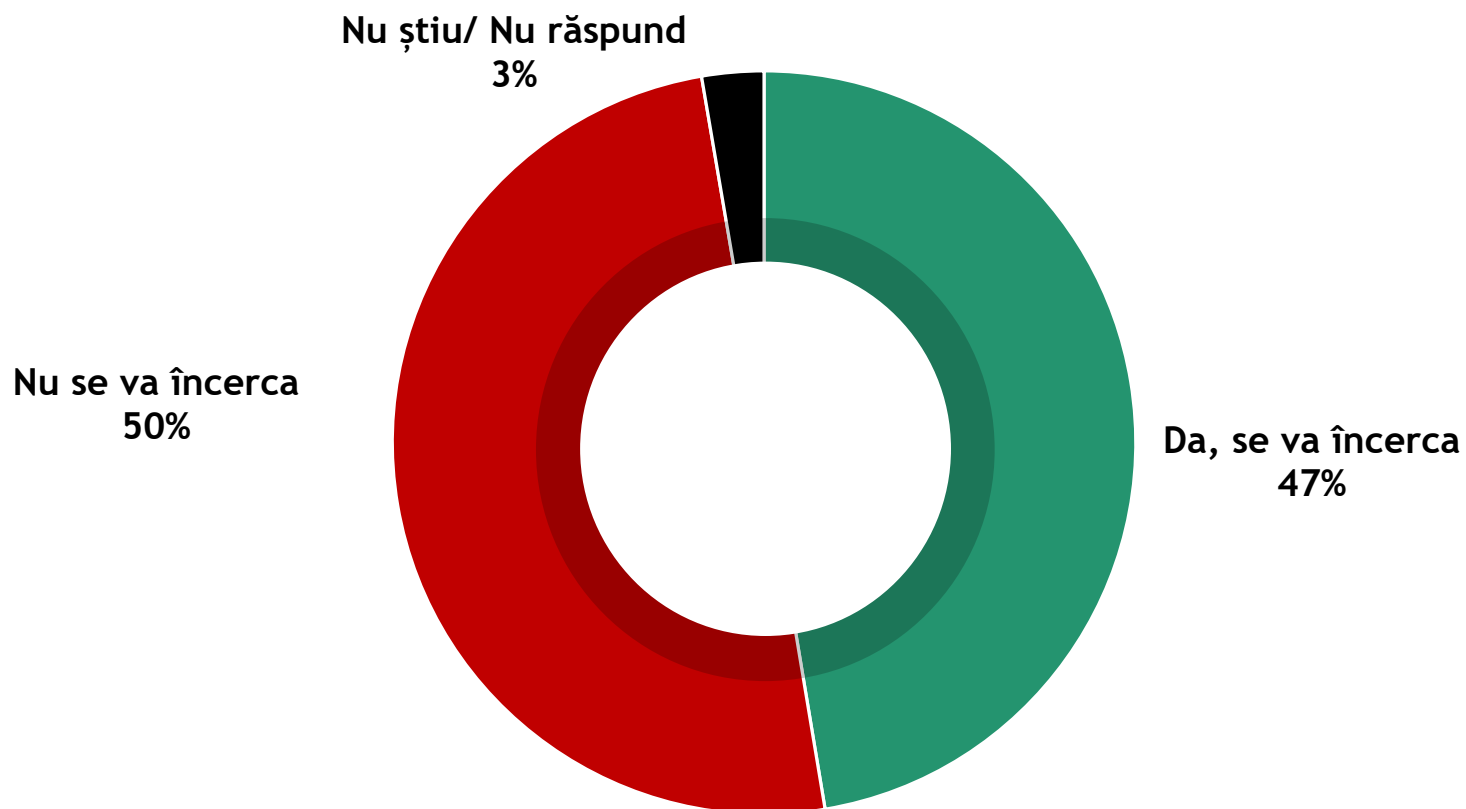
16

		Gen		Vârsta				Școlaritate			Mediu de rezidență		Regiunea		
		M	F	18-35	36-50	51-65	65+	Joasă	Medie	Înaltă	U	R	Trans.+ Ban.	Sud	Mold.
Credeți în posibilitatea unor alegeri anticipate în 2021, dacă se va ajunge la o criză politică?	Da, cred	46%	45%	46%	51%	43%	39%	53%	46%	26%	44%	47%	48%	45%	40%
	Nu cred	52%	52%	53%	47%	52%	57%	44%	51%	73%	54%	50%	49%	53%	55%
	Nu știu/ Nu răspund	2%	3%	1%	2%	4%	4%	3%	3%	1%	2%	3%	2%	2%	5%

		Intenție vot alegeri parlamentare					
		PSD	PNL	USR-PLUS	AUR	Alt răspuns	NV/ Ind./ NR
Credeți în posibilitatea unor alegeri anticipate în 2021, dacă se va ajunge la o criză politică?	Da, cred	46%	41%	35%	66%	48%	43%
	Nu cred	48%	57%	65%	34%	52%	54%
	Nu știu/ Nu răspund	6%	2%	0%	1%	0%	3%

AUR a promis că va iniția suspendarea Președintelui României, Klaus Iohannis.
Credeti că se va încerca suspendarea președintelui?

17



AUR a promis că va iniția suspendarea Președintelui României, Klaus Iohannis. Credeți că se va încerca suspendarea președintelui?

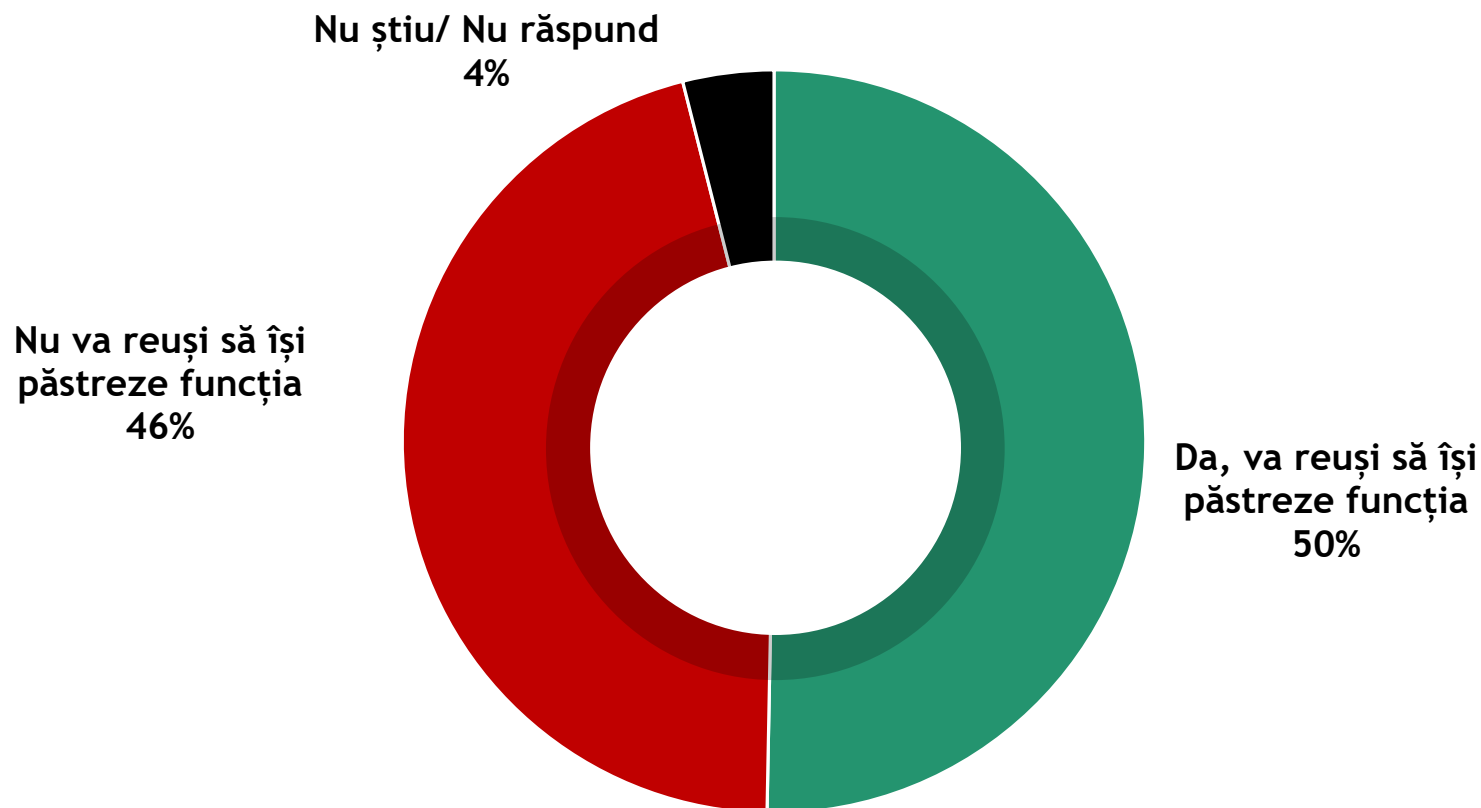
ANALIZE

		Gen		Vârsta				Școlaritate			Mediu de rezidență		Regiunea		
		M	F	18-35	36-50	51-65	65+	Joasă	Medie	Înaltă	U	R	Trans.+ Ban.	Sud	Mold.
AUR a promis că va iniția suspendarea Președintelui României, Klaus Iohannis. Credeți că se va încerca suspendarea președintelui?	Da, se va încerca	51%	44%	43%	50%	53%	43%	49%	49%	37%	47%	47%	52%	43%	48%
	Nu se va încerca	47%	53%	53%	49%	45%	54%	48%	48%	61%	49%	51%	45%	55%	48%
	Nu știu/ Nu răspund	2%	3%	5%	1%	2%	3%	3%	3%	2%	3%	2%	3%	2%	4%

		Intenție vot alegeri parlamentare					
		PSD	PNL	USR-PLUS	AUR	Alt răspuns	NV/ Ind./ NR
AUR a promis că va iniția suspendarea Președintelui României, Klaus Iohannis. Credeți că se va încerca suspendarea președintelui?	Da, se va încerca	42%	44%	37%	67%	49%	52%
	Nu se va încerca	55%	56%	62%	32%	50%	40%
	Nu știu/ Nu răspund	3%	0%	1%	1%	1%	8%

PNL a anunțat organizarea unui congres în această primăvară. Credeți că președintele PNL, Ludovic Orban, va reuși să își păstreze funcția?

19

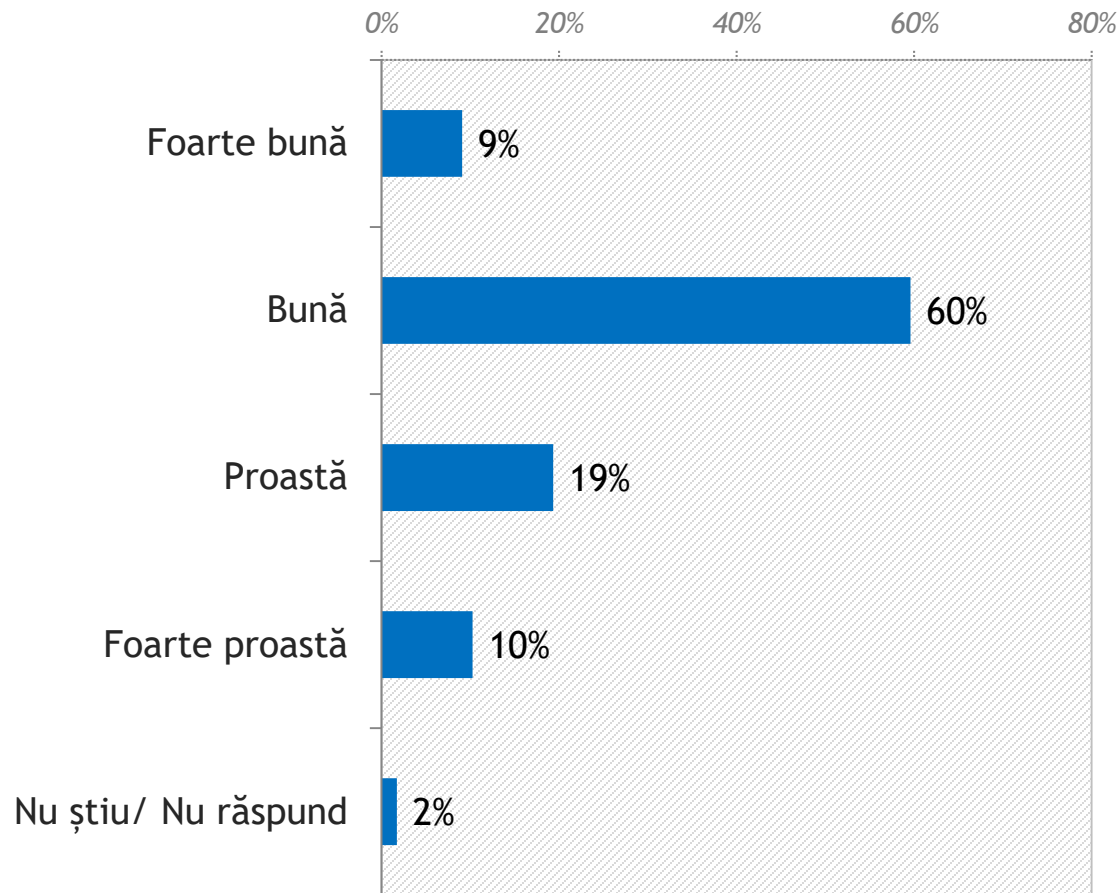


PNL a anunțat organizarea unui congres în această primăvară. Credeți că președintele PNL, Ludovic Orban, va reuși să își păstreze funcția?
ANALIZE

20

		Gen		Vârsta				Școlaritate			Mediu de rezidență		Regiunea		
		M	F	18-35	36-50	51-65	65+	Joasă	Medie	Înaltă	U	R	Trans.+ Ban.	Sud	Mold.
PNL a anunțat organizarea unui congres în această primăvară. Credeți că președintele PNL, Ludovic Orban, va reuși să își păstreze funcția?	Da, va reuși să își păstreze funcția	49%	52%	61%	47%	50%	42%	52%	47%	57%	52%	49%	46%	53%	51%
	Nu va reuși să își păstreze funcția	48%	43%	36%	49%	48%	50%	46%	48%	38%	44%	48%	51%	43%	44%
	Nu știu/ Nu răspund	3%	5%	3%	4%	2%	7%	2%	5%	5%	4%	3%	3%	4%	5%

		Intenție vot alegeri parlamentare					
		PSD	PNL	USR-PLUS	AUR	Alt răspuns	NV/ Ind./ NR
PNL a anunțat organizarea unui congres în această primăvară. Credeți că președintele PNL, Ludovic Orban, va reuși să își păstreze funcția?	Da, va reuși să își păstreze funcția	41%	67%	57%	41%	41%	48%
	Nu va reuși să își păstreze funcția	56%	31%	40%	57%	58%	42%
	Nu știu/ Nu răspund	3%	2%	3%	3%	0%	10%



Cum credeți vă va fi relația dintre Președinte și Guvern în 2021?

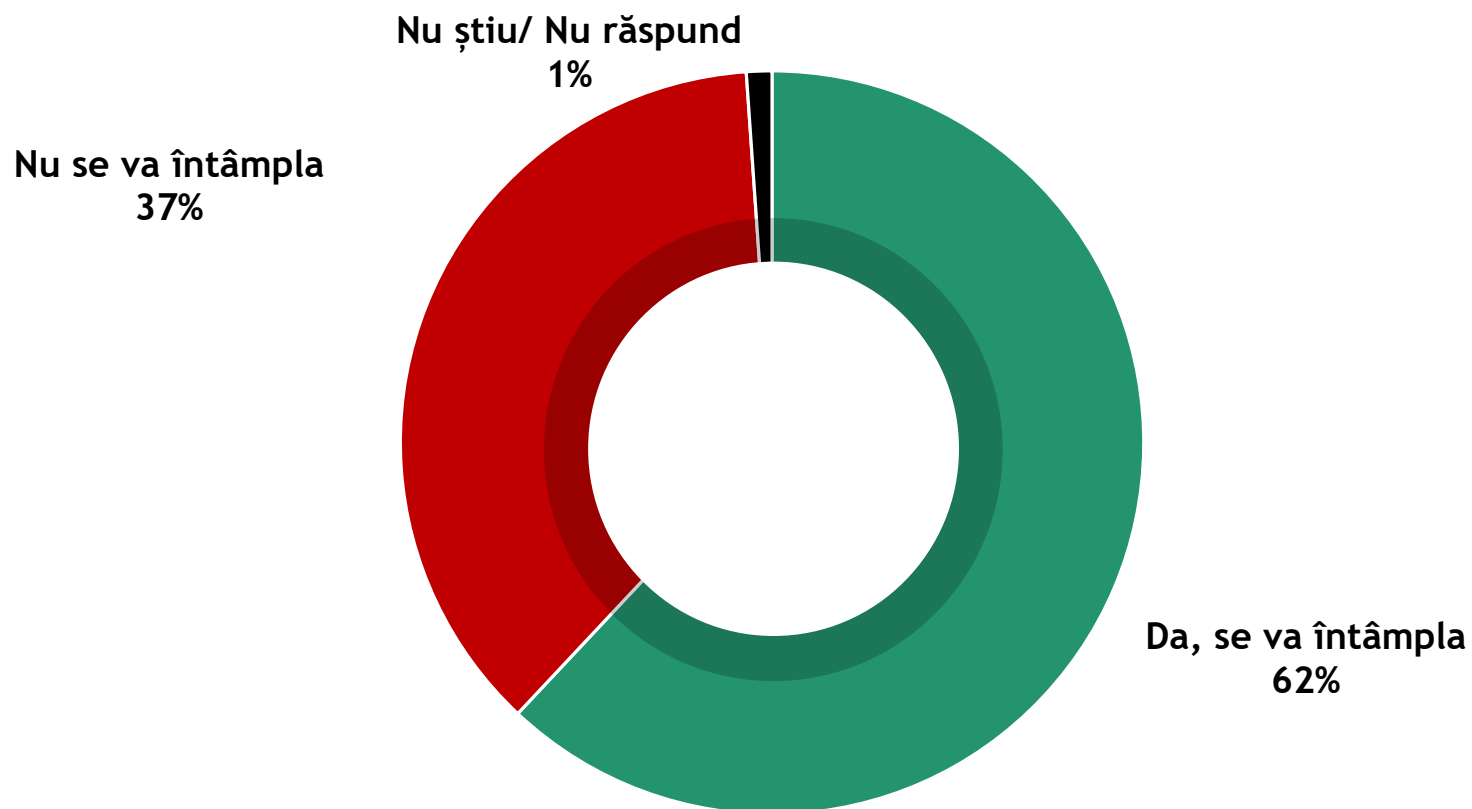
ANALIZE

		Gen		Vârsta				Școlaritate			Mediu de rezidență		Regiunea		
		M	F	18-35	36-50	51-65	65+	Joasă	Medie	Înaltă	U	R	Trans.+ Ban.	Sud	Mold.
Cum credeți vă va fi relația dintre Președinte și Guvern în 2021?	Foarte bună+ Bună	73%	65%	70%	67%	72%	66%	61%	70%	84%	72%	64%	70%	68%	68%
	Foarte proastă+ Proastă	26%	33%	29%	32%	26%	30%	37%	28%	16%	26%	34%	30%	30%	28%
	Nu știu/ Nu răspund	1%	2%	1%	1%	1%	4%	1%	2%	0%	2%	2%	1%	2%	4%

		Intenție vot alegeri parlamentare					
		PSD	PNL	USR-PLUS	AUR	Alt răspuns	NV/ Ind./ NR
Cum credeți vă va fi relația dintre Președinte și Guvern în 2021?	Foarte bună+ Bună	67%	85%	79%	52%	71%	54%
	Foarte proastă+ Proastă	33%	14%	21%	46%	29%	39%
	Nu știu/ Nu răspund	1%	0%	0%	2%	0%	7%

Unele voci spun că anul 2021 va fi marcat de greve, revolte și proteste de stradă. Dumneavoastră ce credeți, se va întâmpla acest lucru sau nu?

23



Unele voci spun că anul 2021 va fi marcat de greve, revolte și proteste de stradă. Dumneavoastră ce credeți, se va întâmpla acest lucru sau nu?

ANALIZE

		Gen		Vârsta				Școlaritate			Mediu de rezidență		Regiunea		
		M	F	18-35	36-50	51-65	65+	Joasă	Medie	Înaltă	U	R	Trans.+ Ban.	Sud	Mold.
Unele voci spun că anul 2021 va fi marcat de greve, revolte și proteste de stradă. Dumneavoastră ce credeți, se va întâmpla acest lucru sau nu?	Da, se va întâmpla	58%	66%	56%	57%	64%	74%	68%	63%	43%	59%	66%	62%	62%	63%
	Nu se va întâmpla	41%	33%	43%	42%	35%	25%	32%	35%	55%	40%	34%	37%	38%	36%
	Nu știu/ Nu răspund	1%	1%	1%	1%	1%	1%	0%	2%	2%	1%	1%	2%	1%	1%

		Intenție vot alegeri parlamentare					
		PSD	PNL	USR-PLUS	AUR	Alt răspuns	NV/ Ind./ NR
Unele voci spun că anul 2021 va fi marcat de greve, revolte și proteste de stradă. Dumneavoastră ce credeți, se va întâmpla acest lucru sau nu?	Da, se va întâmpla	65%	54%	48%	78%	53%	70%
	Nu se va întâmpla	34%	45%	51%	22%	47%	27%
	Nu știu/ Nu răspund	1%	1%	1%	0%	0%	3%



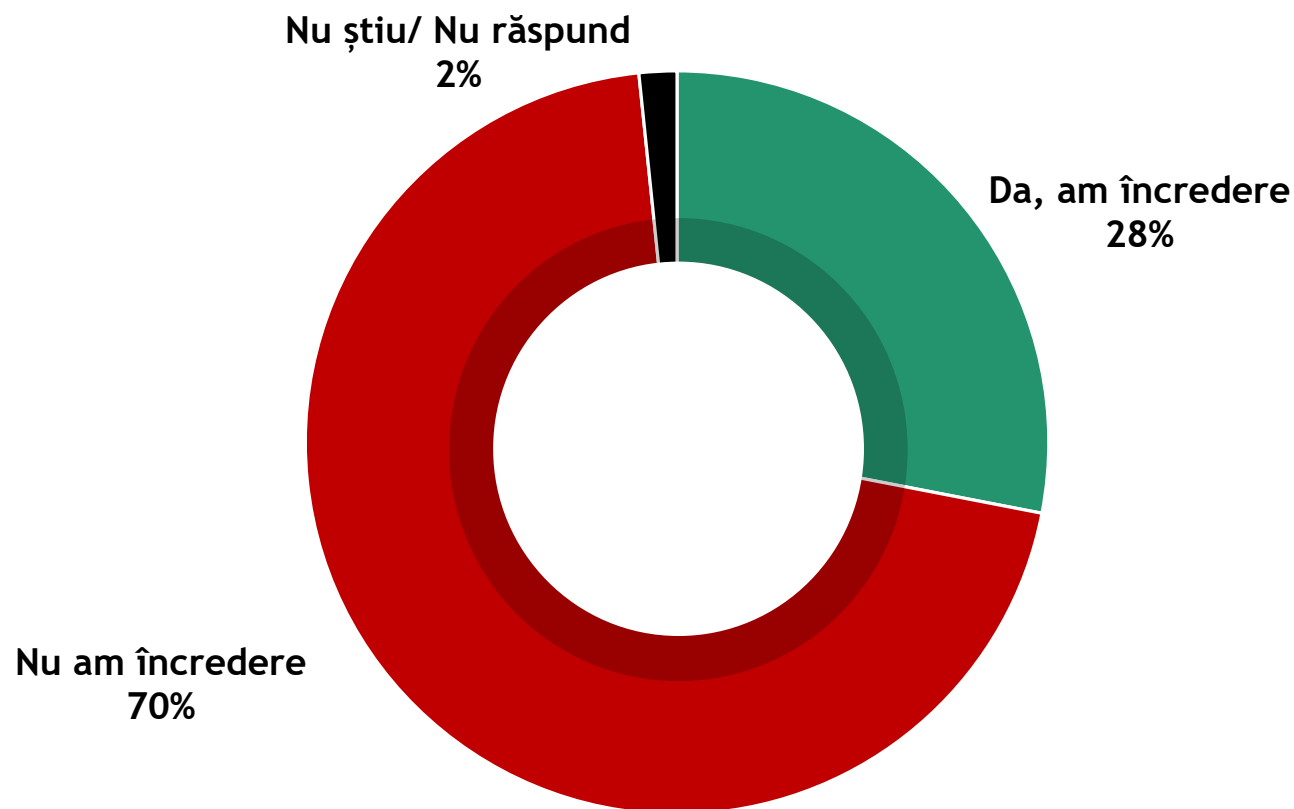
INSTITUTUL ROMÂN PENTRU EVALUARE ȘI STRATEGIE



**CE VOR ȘI CE AȘTEAPTĂ ROMÂNII,
ÎN 2021, DE LA
GUVERN ȘI AUTORITĂȚI?**

Dumneavoastră aveți încredere că guvernul Cîțu va realiza creșterea economică promisă?

26



Dumneavoastră aveți încredere că guvernul Cîțu va realiza creșterea economică promisă?

ANALIZE

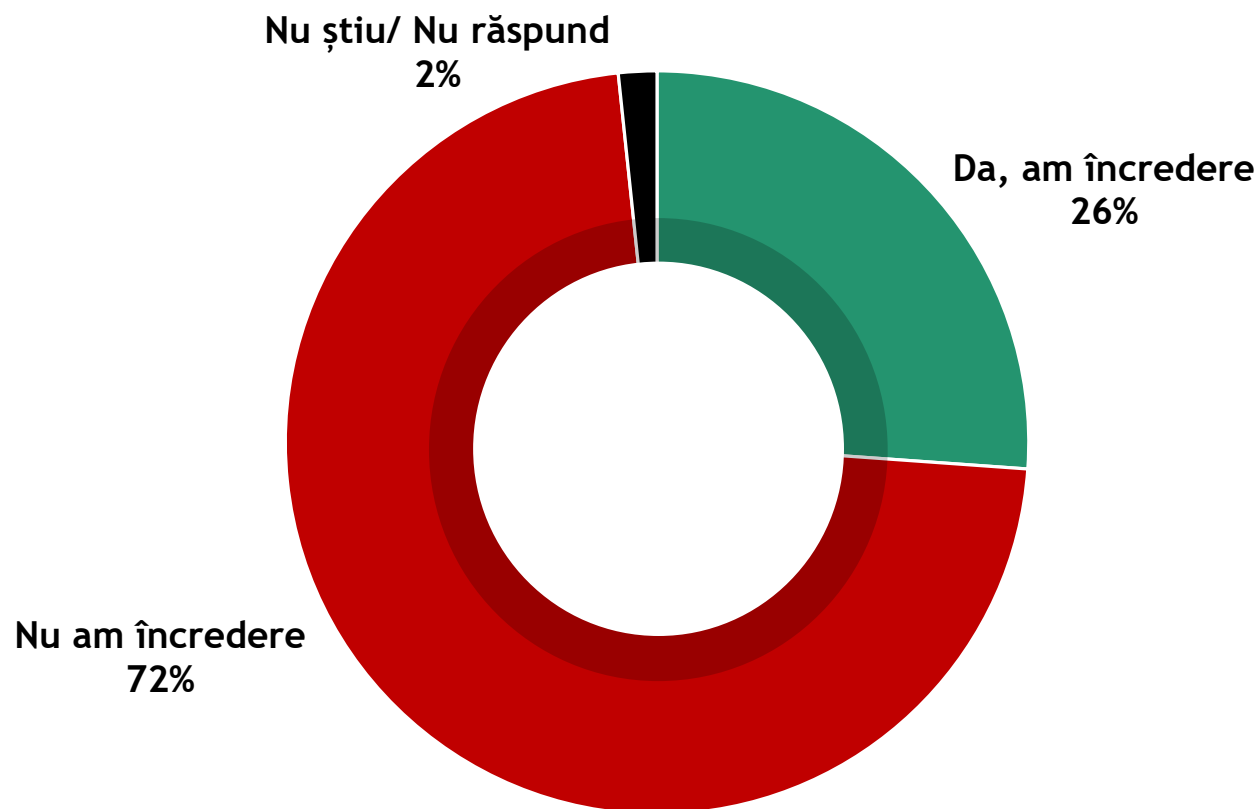
27

		Gen		Vârsta				Școlaritate			Medii de rezidență		Regiunea		
		M	F	18-35	36-50	51-65	65+	Joasă	Medie	Înaltă	U	R	Trans.+ Ban.	Sud	Mold.
Dumneavoastră aveți încredere că guvernul Cîțu va realiza creșterea economică promisă?	Da, am încredere	27%	29%	24%	26%	32%	31%	25%	26%	43%	30%	26%	32%	28%	21%
	Nu am încredere	71%	70%	72%	73%	68%	68%	73%	73%	55%	68%	73%	65%	70%	78%
	Nu știu/ Nu răspund	2%	1%	4%	1%	0%	0%	2%	1%	2%	2%	1%	3%	1%	1%

		Intenție vot alegeri parlamentare					
		PSD	PNL	USR-PLUS	AUR	Alt răspuns	NV/ Ind./ NR
Dumneavoastră aveți încredere că guvernul Cîțu va realiza creșterea economică promisă?	Da, am încredere	17%	52%	39%	16%	29%	16%
	Nu am încredere	82%	48%	59%	84%	71%	79%
	Nu știu/ Nu răspund	1%	1%	2%	0%	0%	5%

Guvernul actual a promis o absorbție a fondurilor europene de 100%.
Dumneavoastră aveți încredere că această promisiune se va realiza?

28



Guvernul actual a promis o absorbție a fondurilor europene de 100%. Dumneavoastră aveți încredere că această promisiune se va realiza?

ANALIZE

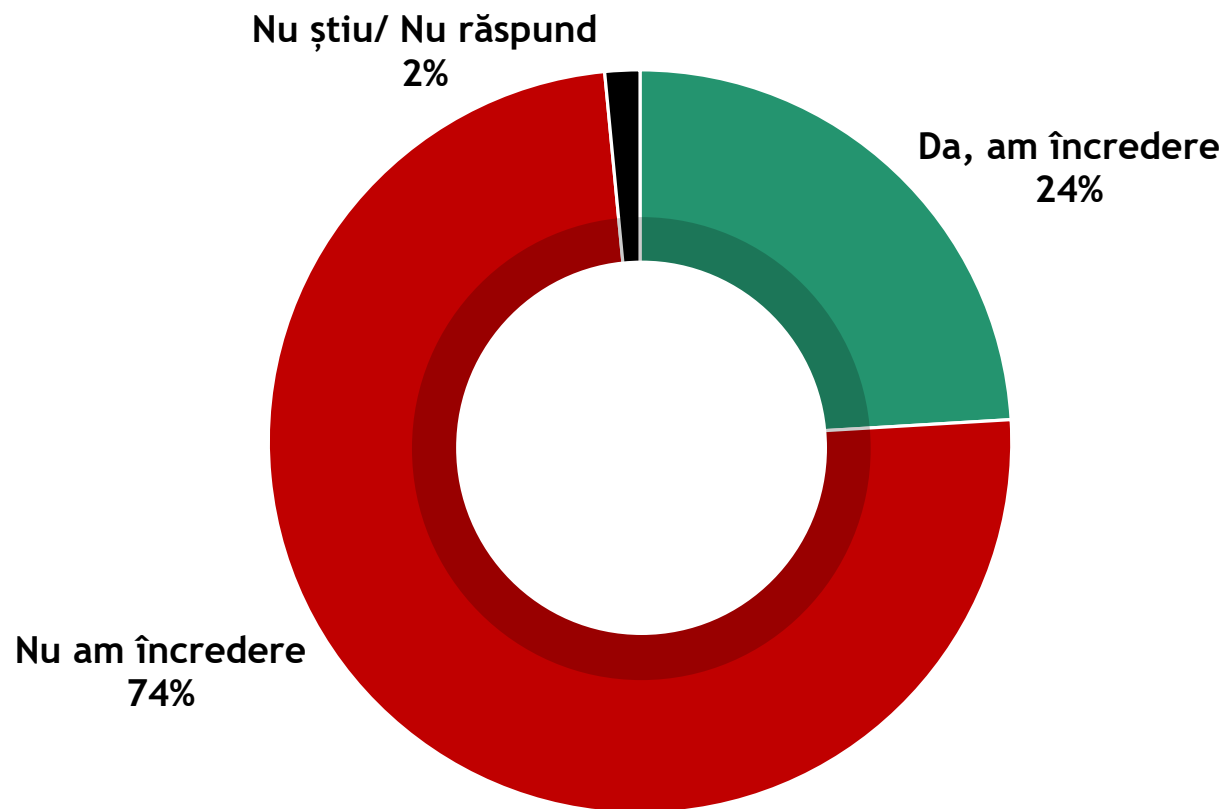
29

		Gen		Vârsta				Școlaritate			Mediu de rezidență		Regiunea		
		M	F	18-35	36-50	51-65	65+	Joasă	Medie	Înaltă	U	R	Trans.+ Ban.	Sud	Mold.
Guvernul actual a promis o absorbție a fondurilor europene de 100%. Dumneavoastră aveți încredere că această promisiune se va realiza?	Da, am încredere	28%	25%	23%	22%	33%	29%	30%	25%	24%	26%	27%	29%	24%	28%
	Nu am încredere	71%	73%	76%	77%	66%	66%	68%	74%	75%	72%	71%	70%	74%	70%
	Nu știu/ Nu răspund	1%	2%	1%	0%	1%	5%	2%	1%	1%	1%	2%	1%	2%	3%

		Intenție vot alegeri parlamentare					
		PSD	PNL	USR-PLUS	AUR	Alt răspuns	NV/ Ind./ NR
Guvernul actual a promis o absorbție a fondurilor europene de 100%. Dumneavoastră aveți încredere că această promisiune se va realiza?	Da, am încredere	26%	44%	24%	16%	19%	18%
	Nu am încredere	72%	56%	75%	82%	80%	78%
	Nu știu/ Nu răspund	2%	0%	0%	1%	1%	4%

Coaliția de guvernare a promis reducerea numărului de parlamentari la 300.
Dumneavoastră aveți încredere că acest lucru se va realiza?

30



Coaliția de guvernare a promis reducerea numărului de parlamentari la 300. Dumneavoastră aveți încredere că acest lucru se va realiza?

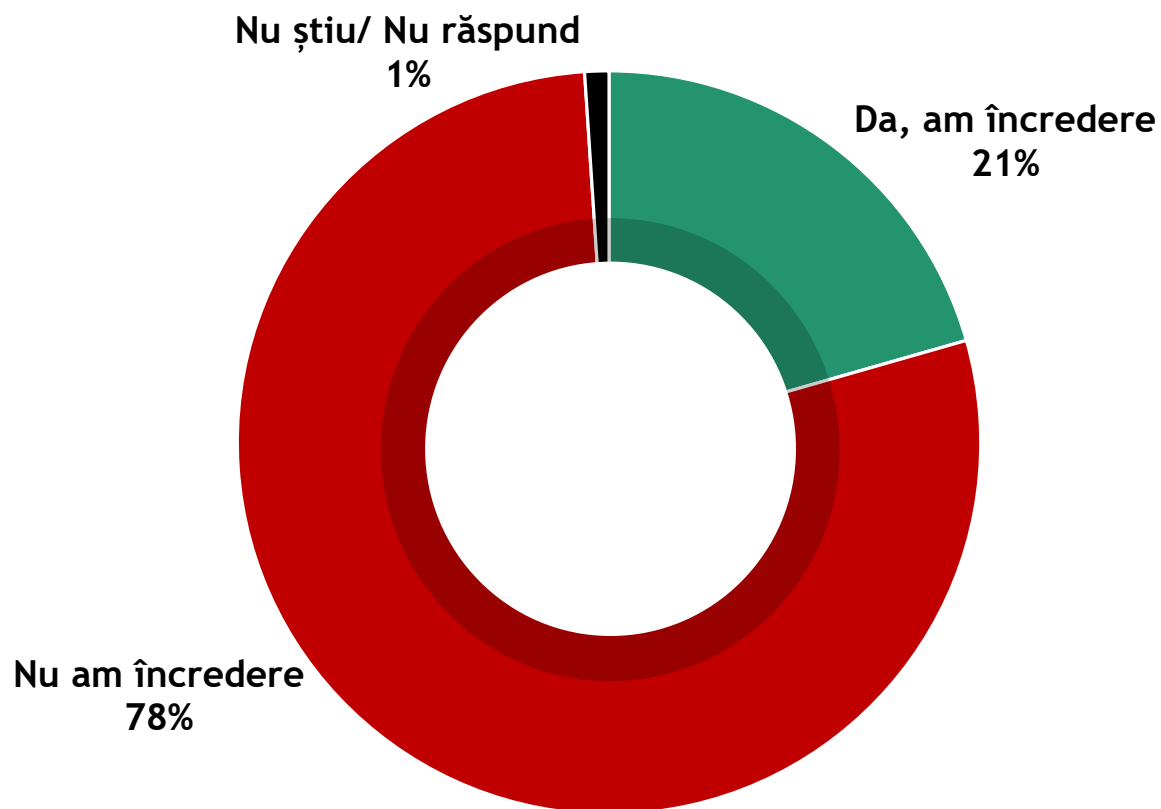
ANALIZE

		Gen		Vârsta				Școlaritate			Mediu de rezidență		Regiunea		
		M	F	18-35	36-50	51-65	65+	Joasă	Medie	Înaltă	U	R	Trans.+ Ban.	Sud	Mold.
Coaliția de guvernare a promis reducerea numărului de parlamentari la 300. Dumneavoastră aveți încredere că acest lucru se va realiza?	Da, am încredere	22%	26%	28%	15%	25%	30%	30%	18%	27%	26%	22%	28%	21%	24%
	Nu am încredere	77%	72%	71%	83%	74%	66%	67%	81%	71%	72%	77%	70%	78%	74%
	Nu știu/ Nu răspund	1%	2%	1%	1%	1%	3%	2%	1%	2%	2%	1%	2%	1%	2%

		Intenție vot alegeri parlamentare					
		PSD	PNL	USR-PLUS	AUR	Alt răspuns	NV/ Ind./ NR
Coaliția de guvernare a promis reducerea numărului de parlamentari la 300. Dumneavoastră aveți încredere că acest lucru se va realiza?	Da, am încredere	27%	38%	20%	17%	21%	12%
	Nu am încredere	71%	61%	80%	80%	79%	85%
	Nu știu/ Nu răspund	2%	1%	0%	3%	0%	2%

Guvernul a mai promis, de asemenea, realizarea a 1540 de centre medicale în mediul rural și reabilitarea a 145 de spitale și maternități. Aveți încredere că această promisiune se va realiza?

32



Guvernul a mai promis, de asemenea, realizarea a 1540 de centre medicale în mediul rural și reabilitarea a 145 de spitale și maternități. Aveți încredere că această promisiune se va realiza?

ANALIZE

33

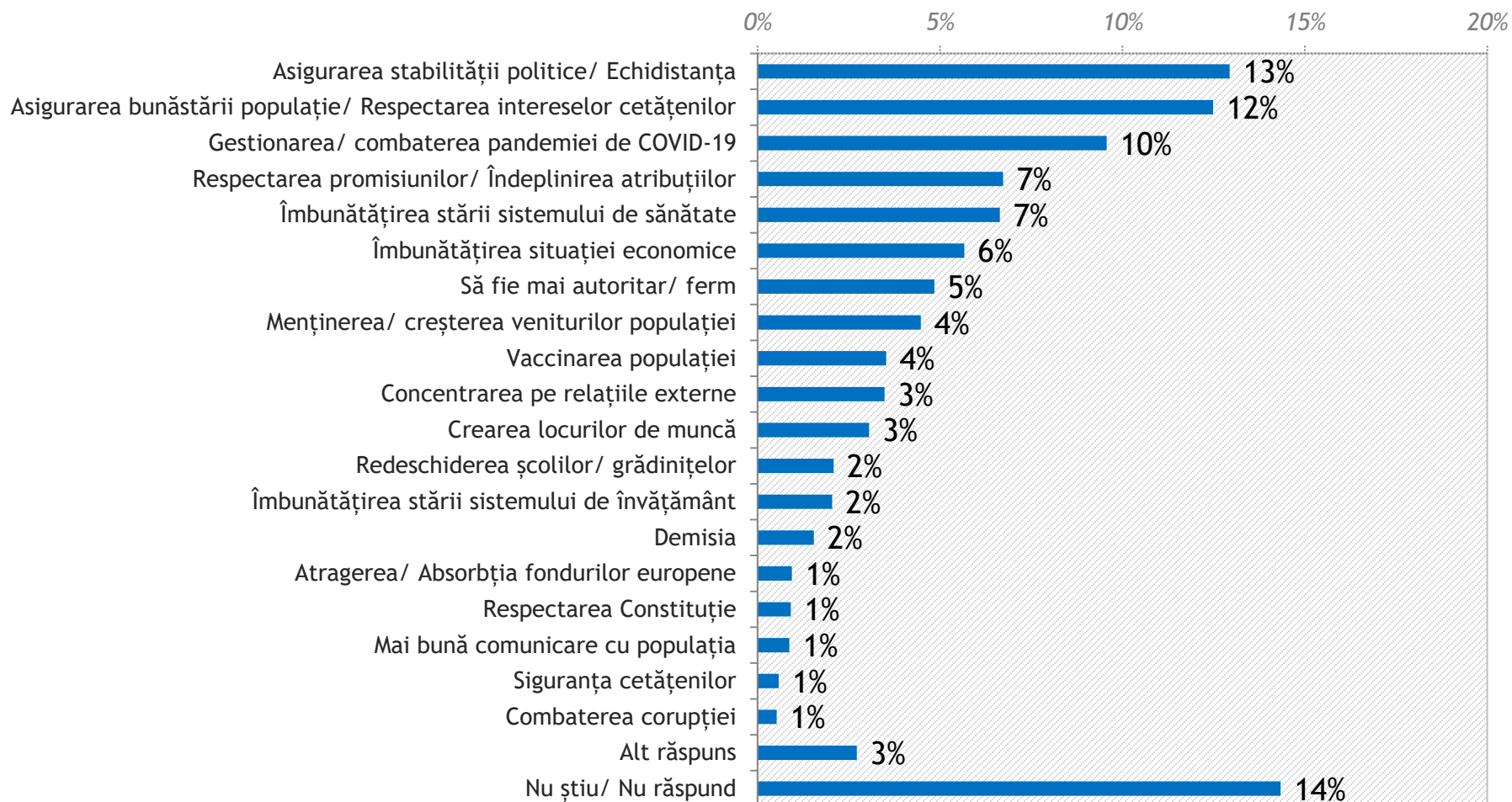
		Gen		Vârsta				Școlaritate			Mediu de rezidență		Regiunea		
		M	F	18-35	36-50	51-65	65+	Joasă	Medie	Înaltă	U	R	Trans.+ Ban.	Sud	Mold.
Guvernul a mai promis, de asemenea, realizarea a 1540 de centre medicale în mediul rural și reabilitarea a 145 de spitale și maternități. Aveți încredere că această promisiune se va realiza?	Da, am încredere	17%	24%	14%	19%	24%	27%	24%	18%	23%	19%	22%	26%	17%	20%
	Nu am încredere	82%	75%	85%	79%	75%	72%	75%	81%	76%	79%	78%	73%	82%	80%
	Nu știu/ Nu răspund	1%	1%	1%	2%	1%	1%	1%	1%	1%	2%	0%	1%	1%	0%

		Intenție vot alegeri parlamentare					
		PSD	PNL	USR-PLUS	AUR	Alt răspuns	NV/ Ind./ NR
Guvernul a mai promis, de asemenea, realizarea a 1540 de centre medicale în mediul rural și reabilitarea a 145 de spitale și maternități. Aveți încredere că această promisiune se va realiza?	Da, am încredere	19%	40%	13%	11%	24%	11%
	Nu am încredere	80%	59%	87%	86%	76%	88%
	Nu știu/ Nu răspund	1%	1%	0%	3%	0%	1%

Care ar trebui să fie prioritatea Președintelui României pentru anul 2021?

34

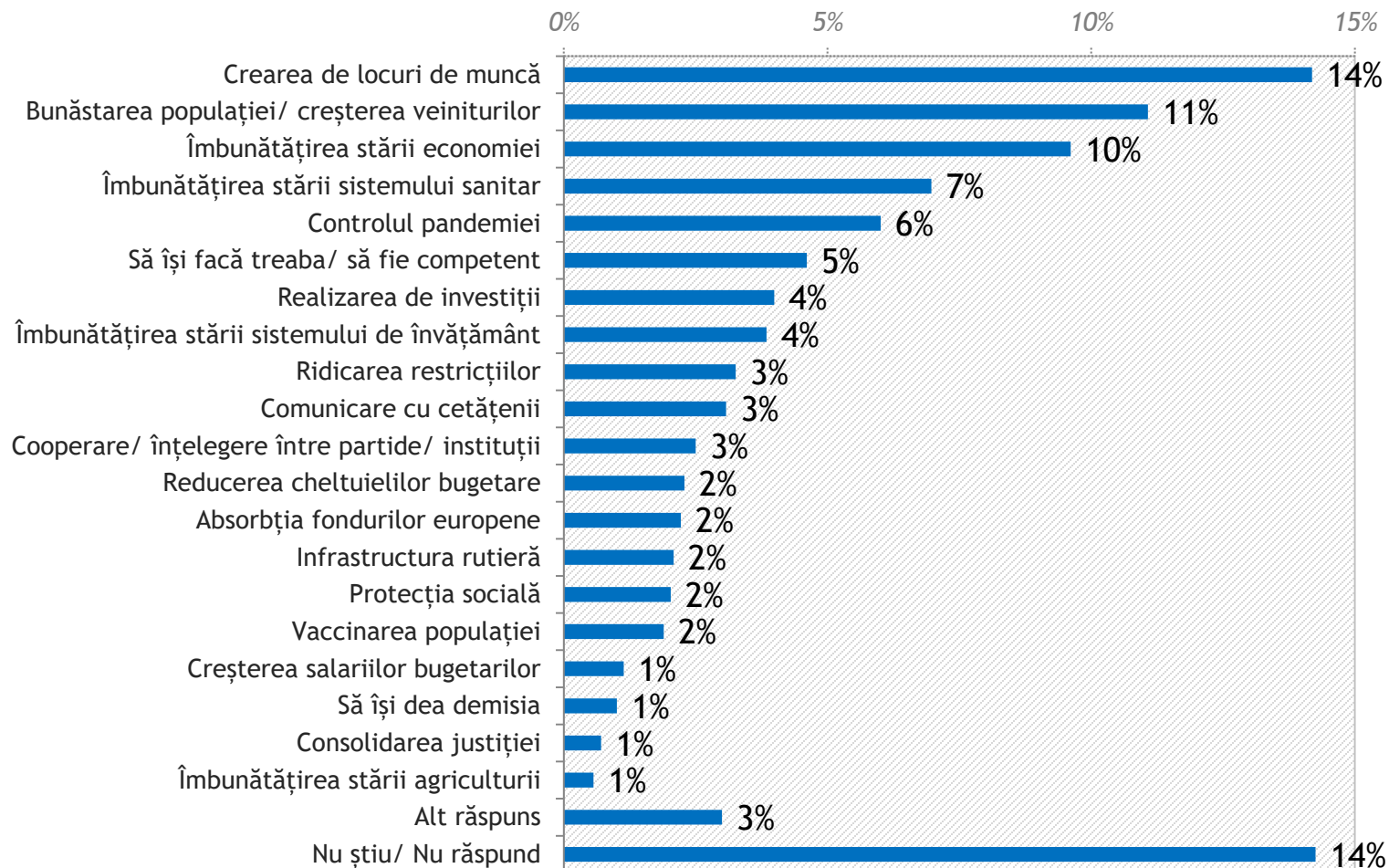
Întrebare deschisă

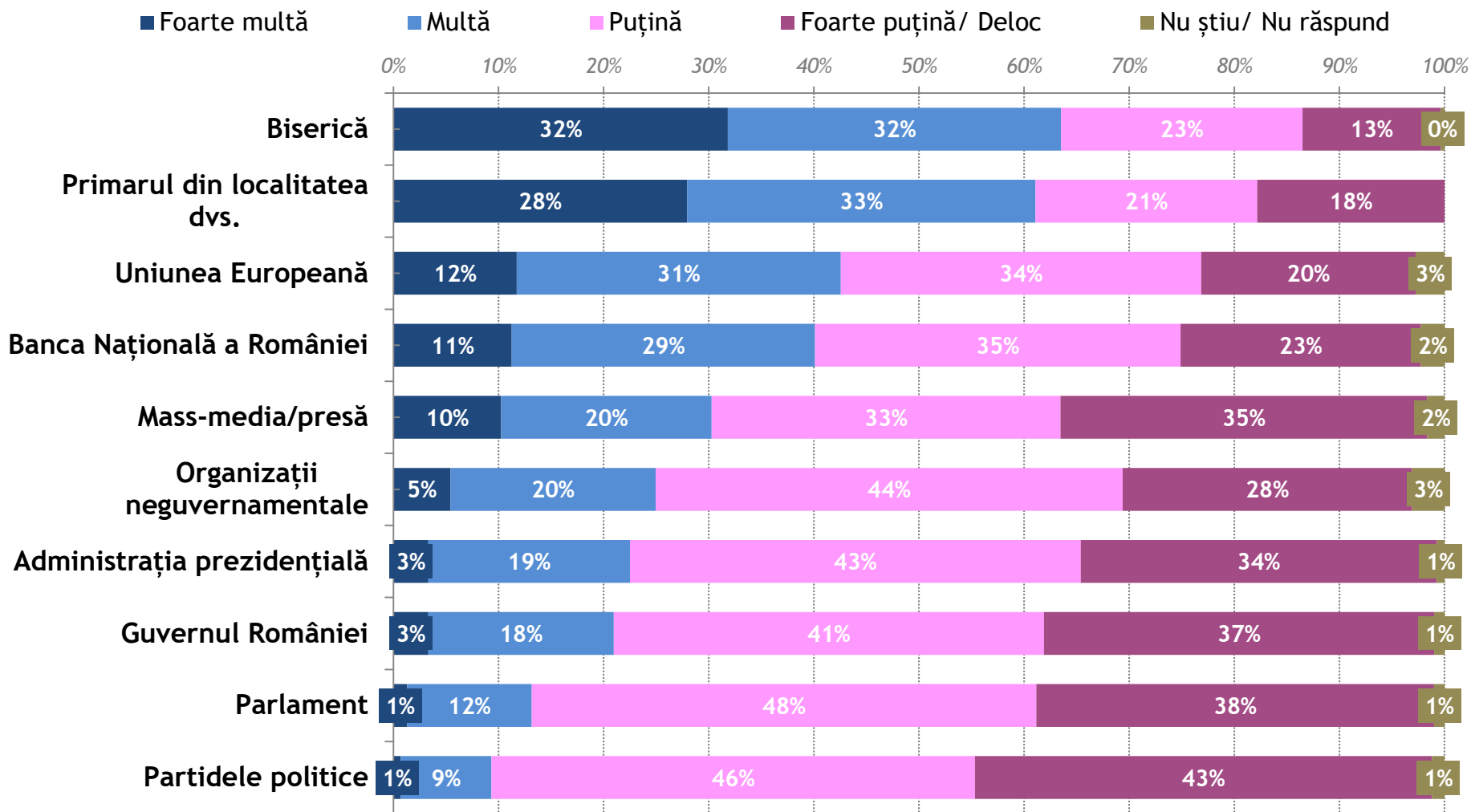


Care credeți că ar trebui să fie principala prioritate a actualului guvern pentru ca situația României să fie una mai bună în 2021?

35

Întrebare deschisă





Câtă încredere aveți în următoarele instituții?

ANALIZE

Câtă încredere aveți în următoarele instituții?		Gen		Vârsta				Școlaritate			Mediu de rezidență		Regiunea		
		M	F	18-35	36-50	51-65	65+	Joasă	Medie	Înaltă	U	R	Trans.+ Ban.	Sud	Mold.
[Parlament]	Foarte multă+ Multă	12%	14%	10%	13%	14%	17%	9%	14%	19%	15%	11%	16%	12%	11%
	Foarte puțină/ Deloc+ Puțină	87%	85%	90%	87%	85%	83%	90%	85%	80%	85%	88%	83%	87%	89%
	Nu știu/ Nu răspund	1%	0%	0%	0%	1%	0%	1%	0%	1%	0%	1%	1%	0%	0%
[Administrația prezidențială]	Foarte multă+ Multă	22%	23%	22%	17%	28%	24%	15%	21%	45%	28%	16%	26%	24%	13%
	Foarte puțină/ Deloc+ Puțină	78%	76%	78%	81%	71%	76%	84%	78%	54%	72%	82%	72%	76%	86%
	Nu știu/ Nu răspund	1%	1%	0%	2%	1%	0%	2%	0%	0%	0%	1%	2%	0%	0%
[Guvernul României]	Foarte multă+ Multă	21%	21%	20%	15%	28%	24%	16%	20%	38%	23%	19%	25%	21%	15%
	Foarte puțină/ Deloc+ Puțină	78%	79%	80%	85%	72%	76%	84%	80%	61%	76%	81%	75%	79%	84%
	Nu știu/ Nu răspund	0%	0%	0%	0%	1%	0%	0%	0%	1%	0%	0%	0%	0%	1%
[Mass-media/presă]	Foarte multă+ Multă	31%	29%	21%	23%	41%	40%	27%	33%	28%	30%	30%	30%	31%	27%
	Foarte puțină/ Deloc+ Puțină	68%	68%	79%	77%	59%	53%	69%	67%	72%	70%	67%	69%	67%	68%
	Nu știu/ Nu răspund	1%	3%	0%	0%	0%	7%	4%	1%	0%	0%	3%	0%	1%	5%
[Partidele politice]	Foarte multă+ Multă	8%	11%	7%	7%	11%	14%	8%	10%	10%	9%	9%	10%	10%	7%
	Foarte puțină/ Deloc+ Puțină	91%	88%	93%	93%	87%	83%	90%	89%	89%	90%	88%	89%	90%	90%
	Nu știu/ Nu răspund	1%	1%	0%	0%	2%	3%	2%	1%	1%	0%	2%	1%	1%	3%

Câtă încredere aveți în următoarele instituții?

ANALIZE

Câtă încredere aveți în următoarele instituții?		Gen		Vârsta				Școlaritate			Mediu de rezidență		Regiunea		
		M	F	18-35	36-50	51-65	65+	Joasă	Medie	Înaltă	U	R	Trans.+ Ban.	Sud	Mold.
[Uniunea Europeană]	Foarte multă+ Multă	50%	35%	51%	40%	38%	40%	34%	44%	59%	46%	38%	46%	43%	36%
	Foarte puțină/ Deloc+ Puțină	48%	61%	49%	59%	59%	51%	61%	55%	41%	53%	56%	52%	56%	56%
	Nu știu/ Nu răspund	2%	4%	0%	1%	2%	9%	5%	1%	1%	1%	5%	2%	1%	7%
[Banca Națională a României]	Foarte multă+ Multă	42%	38%	43%	33%	47%	37%	37%	37%	54%	40%	40%	39%	42%	38%
	Foarte puțină/ Deloc+ Puțină	57%	59%	56%	66%	50%	58%	59%	61%	45%	59%	57%	59%	57%	59%
	Nu știu/ Nu răspund	1%	4%	1%	1%	3%	5%	3%	2%	1%	1%	3%	2%	2%	3%
[Biserică]	Foarte multă+ Multă	57%	69%	62%	55%	68%	72%	78%	59%	43%	56%	71%	61%	61%	72%
	Foarte puțină/ Deloc+ Puțină	43%	30%	38%	45%	32%	28%	22%	41%	56%	43%	28%	39%	38%	28%
	Nu știu/ Nu răspund	0%	0%	1%	0%	0%	0%	0%	0%	1%	0%	1%	0%	1%	0%
[Organizații neguvernamentale]	Foarte multă+ Multă	25%	24%	31%	25%	27%	14%	15%	27%	43%	28%	22%	24%	26%	23%
	Foarte puțină/ Deloc+ Puțină	72%	72%	69%	73%	70%	77%	79%	71%	57%	70%	74%	73%	71%	71%
	Nu știu/ Nu răspund	2%	4%	0%	2%	3%	9%	6%	2%	1%	2%	5%	2%	2%	6%
[Primarul din localitatea dvs.]	Foarte multă+ Multă	63%	59%	62%	60%	65%	56%	65%	60%	54%	56%	66%	66%	56%	63%
	Foarte puțină/ Deloc+ Puțină	37%	41%	38%	40%	35%	43%	35%	40%	45%	43%	34%	34%	44%	37%
	Nu știu/ Nu răspund	0%	0%	0%	0%	0%	1%	0%	0%	1%	0%	0%	0%	1%	0%

Câtă încredere aveți în următoarele instituții?		Intenție vot alegeri parlamentare					
		PSD	PNL	USR-PLUS	AUR	Alt răspuns	NV/ Ind./ NR
[Parlament]	Foarte multă+ Multă	16%	18%	11%	8%	15%	9%
	Foarte puțină/ Deloc+ Puțină	84%	81%	89%	92%	85%	91%
	Nu știu/ Nu răspund	0%	1%	0%	0%	0%	0%
[Administrația prezidențială]	Foarte multă+ Multă	11%	41%	45%	5%	25%	10%
	Foarte puțină/ Deloc+ Puțină	87%	58%	55%	95%	75%	89%
	Nu știu/ Nu răspund	1%	1%	0%	0%	0%	0%
[Guvernul României]	Foarte multă+ Multă	13%	45%	30%	5%	20%	10%
	Foarte puțină/ Deloc+ Puțină	87%	55%	70%	94%	80%	89%
	Nu știu/ Nu răspund	0%	0%	0%	1%	0%	1%
[Mass-media/presă]	Foarte multă+ Multă	41%	32%	29%	30%	22%	16%
	Foarte puțină/ Deloc+ Puțină	55%	67%	71%	70%	78%	81%
	Nu știu/ Nu răspund	4%	1%	0%	0%	0%	3%
[Partidele politice]	Foarte multă+ Multă	16%	13%	6%	8%	2%	3%
	Foarte puțină/ Deloc+ Puțină	83%	85%	94%	92%	97%	94%
	Nu știu/ Nu răspund	1%	2%	0%	0%	1%	3%

Câtă încredere aveți în următoarele instituții?		Intenție vot alegeri parlamentare					
		PSD	PNL	USR-PLUS	AUR	Alt răspuns	NV/ Ind./ NR
[Uniunea Europeană]	Foarte multă+ Multă	38%	59%	58%	33%	38%	26%
	Foarte puțină/ Deloc+ Puțină	58%	40%	41%	65%	62%	67%
	Nu știu/ Nu răspund	4%	1%	1%	2%	0%	6%
[Banca Națională a României]	Foarte multă+ Multă	38%	52%	55%	21%	52%	25%
	Foarte puțină/ Deloc+ Puțină	61%	46%	45%	79%	47%	68%
	Nu știu/ Nu răspund	1%	3%	0%	0%	0%	7%
[Biserică]	Foarte multă+ Multă	81%	66%	33%	64%	66%	56%
	Foarte puțină/ Deloc+ Puțină	19%	34%	67%	35%	34%	42%
	Nu știu/ Nu răspund	0%	0%	0%	0%	0%	2%
[Organizații neguvernamentale]	Foarte multă+ Multă	13%	28%	45%	22%	31%	23%
	Foarte puțină/ Deloc+ Puțină	82%	70%	55%	77%	68%	70%
	Nu știu/ Nu răspund	4%	2%	0%	1%	1%	7%
[Primarul din localitatea dvs.]	Foarte multă+ Multă	78%	69%	46%	55%	60%	43%
	Foarte puțină/ Deloc+ Puțină	22%	30%	54%	45%	39%	56%
	Nu știu/ Nu răspund	0%	1%	0%	0%	0%	1%



DATE CONTACT:

www.ires.ro

office@ires.ro



/ IRES