



INSTITUTUL ROMÂN PENTRU EVALUARE ȘI STRATEGIE



ALEGERILE LOCALE 2020

ROMÂNIA LA VOT

METODOLOGIE



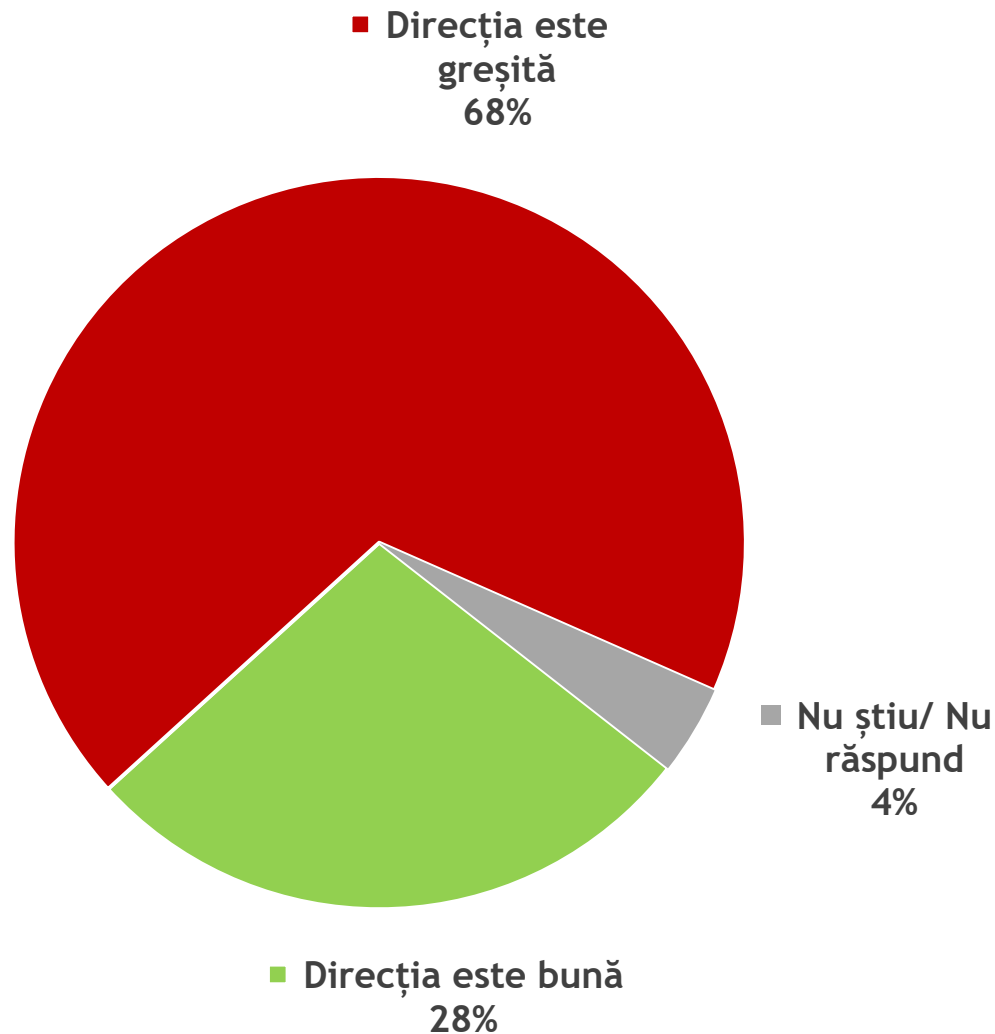
Volumul eșantionului:	964 subiecți 18+
Tipul eșantionului:	Simplu aleatoriu
Reprezentativitate:	Eroare maximă tolerată $\pm 3,2\%$
Metoda:	CATI (Computer Assisted Telephone Interviewing)
Perioadă de desfășurare:	1 octombrie 2020

PREZENTAREA REZULTATELOR



Credeți că în România lucrurile merg într-o direcție bună sau într-o direcție greșită?

5



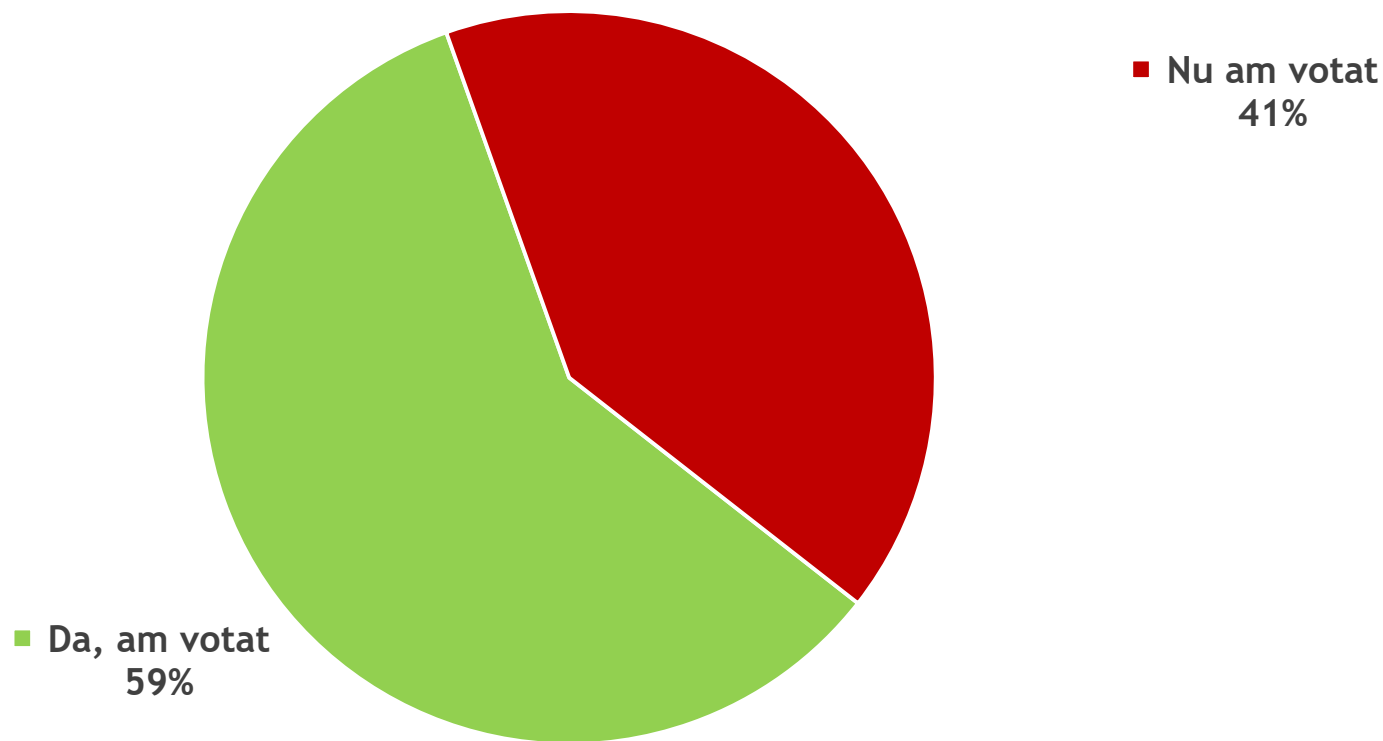
Credeți că în România lucrurile merg într-o direcție bună sau într-o direcție greșită?

ANALIZE

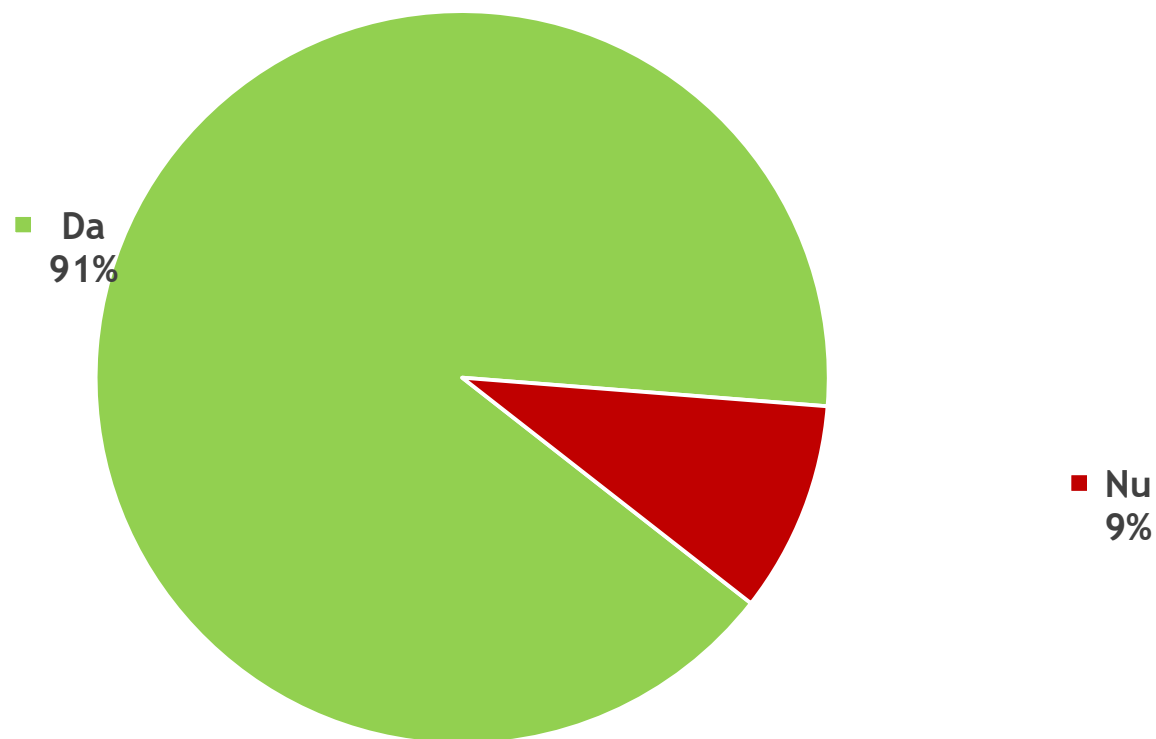
		Gen		Vârsta				Școlaritate			Mediu de rezidență		Regiunea		
		M	F	18-35	36-50	51-65	65+	Joasă	Medie	Înaltă	Urb.	Rur.	Trans.+ Bant	Sud+ Dobrogea	Moldova
Credeți că în România lucrurile merg într-o direcție bună sau într-o direcție greșită?	Direcția este bună	31%	25%	30%	25%	27%	28%	19%	31%	38%	32%	22%	34%	27%	18%
	Direcția este greșită	65%	71%	69%	70%	71%	64%	78%	65%	59%	64%	73%	61%	70%	79%
	Nu știu/ Nu răspund	4%	4%	1%	5%	2%	8%	3%	5%	2%	3%	4%	5%	3%	3%

		Intenție vot alegeri parlamentare				
		PSD	PNL	USR - PLUS	Alt răspuns	NV/ Ind./ NR
Credeți că în România lucrurile merg într-o direcție bună sau într-o direcție greșită?	Direcția este bună	17%	41%	42%	15%	17%
	Direcția este greșită	80%	56%	57%	79%	77%
	Nu știu/ Nu răspund	4%	4%	1%	7%	5%

Dumneavoastră ați votat duminică la alegerile locale?



Dumneavoastră știți care este partidul care a câștigat funcția de primar în localitatea/ sectorul dumneavoastră?



Dumneavoastră știți care este partidul care a câștigat funcția de primar în localitatea/sectorul dumneavoastră?

ANALIZE

10

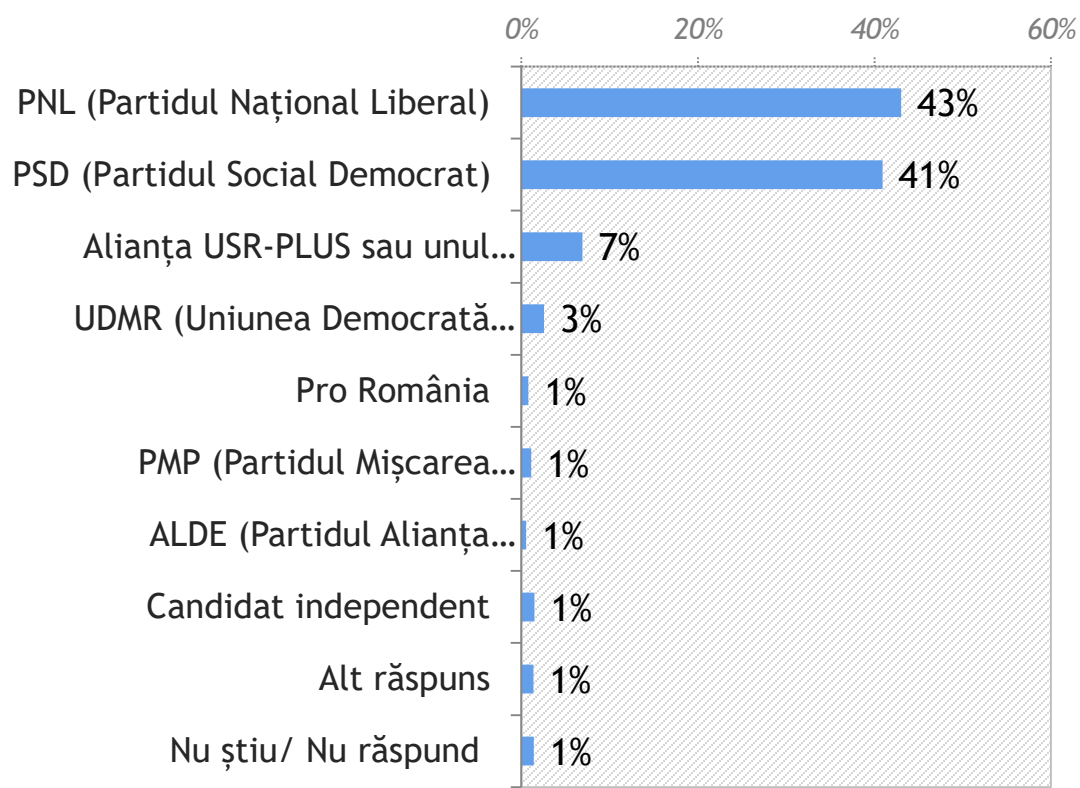
		Gen		Vârsta				Școlaritate			Mediu de rezidență		Regiunea		
		M	F	18-35	36-50	51-65	65+	Joasă	Medie	Înaltă	Urb.	Rur.	Trans.+ Bant	Sud+ Dobrogea	Moldova
Dumneavoastră știți care este partidul care a câștigat funcția de primar în localitatea dumneavoastră?	Da	93%	88%	92%	93%	94%	82%	87%	92%	94%	90%	91%	91%	91%	91%
	Nu	7%	12%	8%	7%	6%	18%	13%	8%	6%	10%	9%	9%	9%	9%
	Nu răspund	0%	0%	0%	0%	0%	0%	0%	0%	0%	0%	0%	0%	0%	0%

		Intenție vot alegeri parlamentare				
		PSD	PNL	USR - PLUS	Alt răspuns	NV/ Ind./ NR
Dumneavoastră știți care este partidul care a câștigat funcția de primar în localitatea dumneavoastră?	Da	90%	97%	98%	87%	79%
	Nu	10%	3%	2%	13%	21%
	Nu răspund	0%	0%	0%	0%	0%

Care este partidul care a câștigat funcția de primar în localitatea/ sectorul dumneavoastră?

12

Întrebare filtrată - respondenți care declară că știu care este partidul care a câștigat funcția de primar în localitatea/ sectorul lor



Care este partidul care a câștigat funcția de primar în localitatea/ sectorul dumneavoastră?

ANALIZE

13

Întrebare filtrată - respondenți care declară că știu care este partidul care a câștigat funcția de primar în localitatea/ sectorul lor

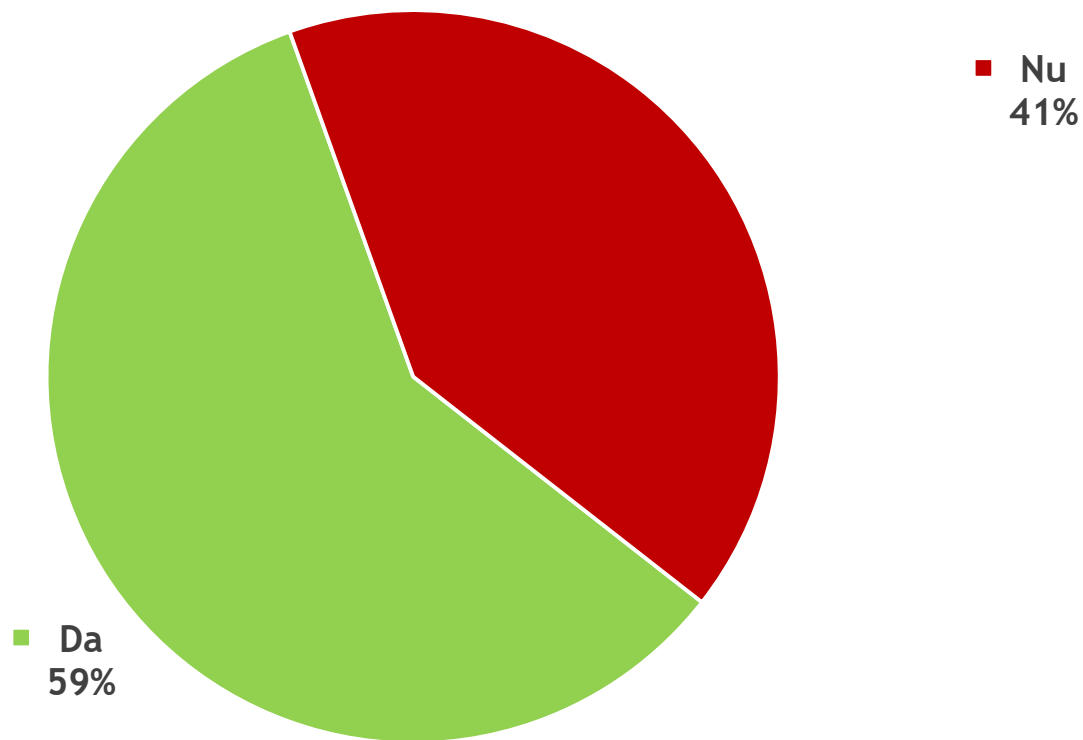
		Gen		Vârsta				Școlaritate			Mediu de rezidență		Regiunea		
		M	F	18-35	36-50	51-65	65+	Joasă	Medie	Înaltă	Urb.	Rur.	Trans.+ Bant	Sud+ Dobrogea	Moldova
Care este partidul care a câștigat funcția de primar în localitatea dumneavoastră?	PSD (Partidul Social Democrat)	44%	37%	41%	39%	44%	41%	49%	38%	32%	39%	43%	17%	50%	60%
	PNL (Partidul Național Liberal)	39%	47%	47%	40%	42%	44%	44%	44%	38%	39%	47%	62%	33%	34%
	Alianța USR-PLUS sau unul dintre partidele din alianță	7%	7%	6%	10%	5%	6%	2%	7%	18%	11%	2%	8%	8%	3%
	Pro România	1%	1%	1%	1%	1%	0%	0%	1%	2%	1%	0%	0%	2%	0%
	PMP (Partidul Mișcarea Populară)	1%	1%	1%	2%	1%	0%	1%	1%	1%	1%	2%	2%	0%	0%
	ALDE (Partidul Alianța Liberalilor și Democraților)	1%	0%	0%	1%	0%	2%	1%	0%	0%	0%	1%	0%	0%	2%
	UDMR (Uniunea Democrată Maghiară din România)	4%	2%	2%	2%	4%	2%	1%	3%	3%	4%	1%	7%	0%	0%
	Candidat independent	1%	2%	2%	3%	0%	1%	1%	1%	3%	1%	2%	1%	2%	0%
	Alt răspuns	1%	1%	1%	2%	1%	2%	0%	2%	1%	2%	1%	1%	2%	0%
	Nu știu/ Nu răspund	1%	2%	0%	1%	2%	3%	1%	2%	2%	2%	0%	1%	2%	1%

Întrebare filtrată - respondenți care declară că știu care este partidul care a câștigat funcția de primar în localitatea/ sectorul lor

		Intenție vot alegeri parlamentare				
		PSD	PNL	USR - PLUS	Alt răspuns	NV/ Ind./ NR
Care este partidul care a câștigat funcția de primar în localitatea dumneavoastră?	PSD (Partidul Social Democrat)	70%	27%	31%	31%	41%
	PNL (Partidul Național Liberal)	22%	62%	38%	43%	40%
	Alianța USR-PLUS sau unul dintre partidele din alianță	3%	6%	18%	8%	5%
	Pro România	0%	0%	2%	2%	2%
	PMP (Partidul Mișcarea Populară)	1%	2%	0%	1%	1%
	ALDE (Partidul Alianța Liberalilor și Democraților)	1%	0%	0%	1%	1%
	UDMR (Uniunea Democrată Maghiară din România)	2%	0%	2%	10%	4%
	Candidat independent	0%	1%	2%	2%	3%
	Alt răspuns	0%	1%	3%	2%	1%
	Nu știu/ Nu răspund	1%	0%	4%	1%	3%

Dumneavoastră știți care este partidul care a câștigat alegerile în localitatea/sectorul dumneavoastră la Consiliul Local?

15



Dumneavoastră știți care este partidul care a câștigat alegerile în localitatea/ sectorul dumneavoastră la Consiliul Local?

ANALIZE

		Gen		Vârsta				Școlaritate			Mediu de rezidență		Regiunea		
		M	F	18-35	36-50	51-65	65+	Joasă	Medie	Înaltă	Urb.	Rur.	Trans.+ Bant	Sud+ Dobrogea	Moldova
Dumneavoastră știți care este partidul care a câștigat alegerile în localitatea dumneavoastră la Consiliul Local?	Da	65%	52%	56%	62%	60%	55%	50%	62%	68%	57%	60%	64%	51%	66%
	Nu	34%	47%	44%	36%	39%	45%	49%	37%	32%	43%	39%	36%	49%	32%
	Nu răspund	1%	1%	0%	2%	1%	0%	1%	0%	0%	0%	1%	0%	1%	2%

Dumneavoastră știți care este partidul care a câștigat alegerile în localitatea/ sectorul dumneavoastră la Consiliul Local?

ANALIZE

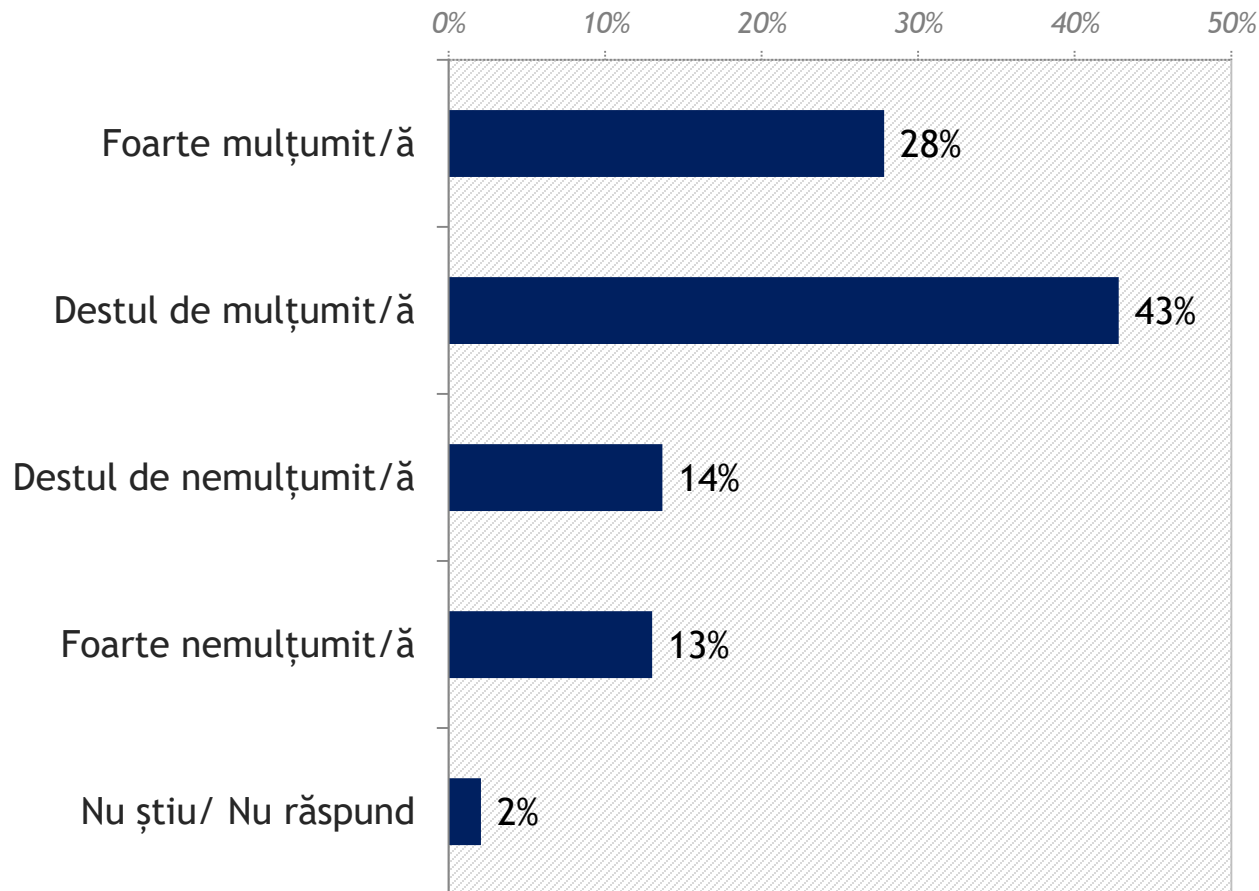
17

		Intenție vot alegeri parlamentare				
		PSD	PNL	USR - PLUS	Alt răspuns	NV/ Ind./ NR
Dumneavoastră știți care este partidul care a câștigat alegerile în localitatea dumneavoastră la Consiliul Local?	Da	55%	69%	65%	52%	45%
	Nu	44%	31%	35%	48%	52%
	Nu răspund	0%	0%	0%	0%	3%

Cât de mulțumit/ă sunteți de rezultatul alegerilor în localitatea dumneavoastră?

18

Întrebare filtrată - respondenți care declară că știu care este partidul care a câștigat funcția de primar în localitatea/ sectorul lor

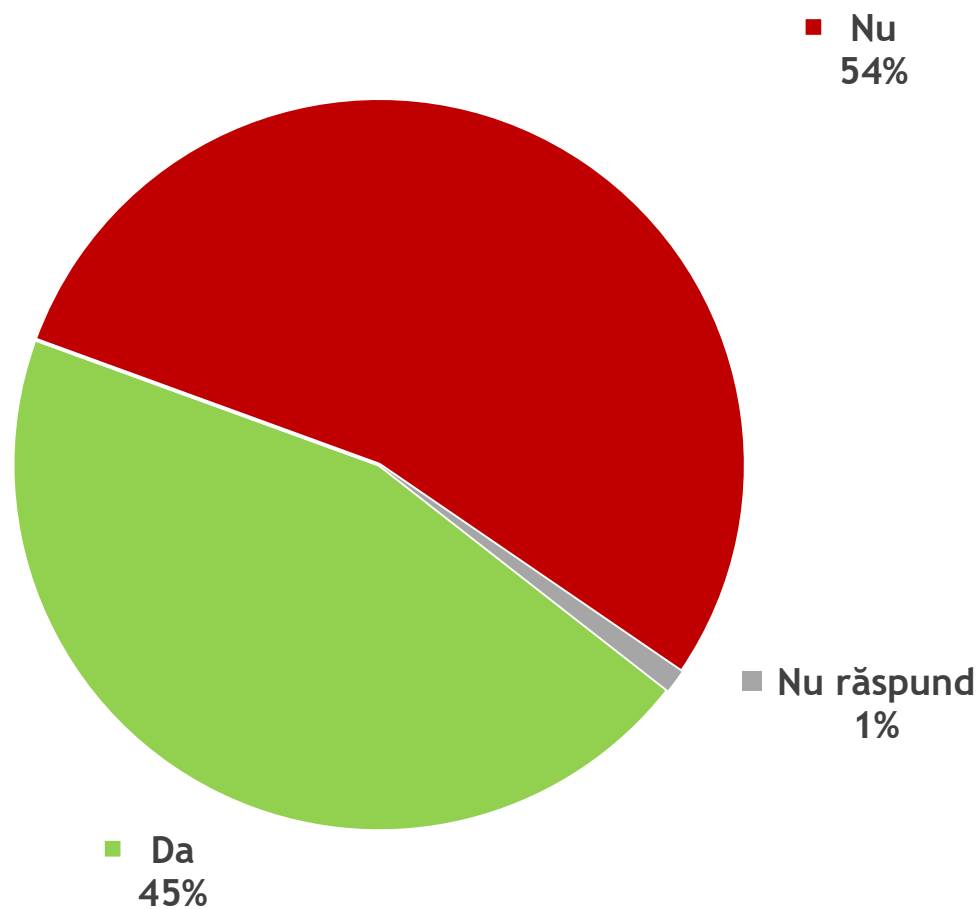


Întrebare filtrată - respondenți care declară că știu care este partidul care a câștigat funcția de primar în localitatea/ sectorul lor

		Gen		Vârsta				Școlaritate			Mediu de rezidență		Regiunea		
		M	F	18-35	36-50	51-65	65+	Joasă	Medie	Înaltă	Urb.	Rur.	Trans.+ Bant	Sud+ Dobrogea	Moldova
Cât de mulțumit/ă sunteți de rezultatul alegerilor în localitatea dumneavoastră?	Foarte + Destul de mulțumit/ă	67%	74%	75%	66%	72%	70%	73%	69%	69%	66%	75%	77%	69%	65%
	Foarte+ Destul de nemulțumit/ă	32%	23%	25%	32%	25%	27%	26%	28%	27%	31%	23%	22%	29%	32%
	Nu știu/ Nu răspund	1%	3%	1%	2%	2%	3%	1%	2%	4%	2%	2%	1%	3%	3%

Întrebare filtrată - respondenți care declară că știu care este partidul care a câștigat funcția de primar în localitatea/ sectorul lor

		Intenție vot alegeri parlamentare				
		PSD	PNL	USR - PLUS	Alt răspuns	NV/ Ind./ NR
Cât de mulțumit/ă sunteți de rezultatul alegerilor în localitatea dumneavoastră?	Foarte + Destul de mulțumit/ă	75%	78%	68%	55%	60%
	Foarte+ Destul de nemulțumit/ă	22%	21%	32%	43%	34%
	Nu știu/ Nu răspund	2%	1%	0%	2%	6%



Dar la nivel național, știți care este partidul cu cele mai bune rezultate?

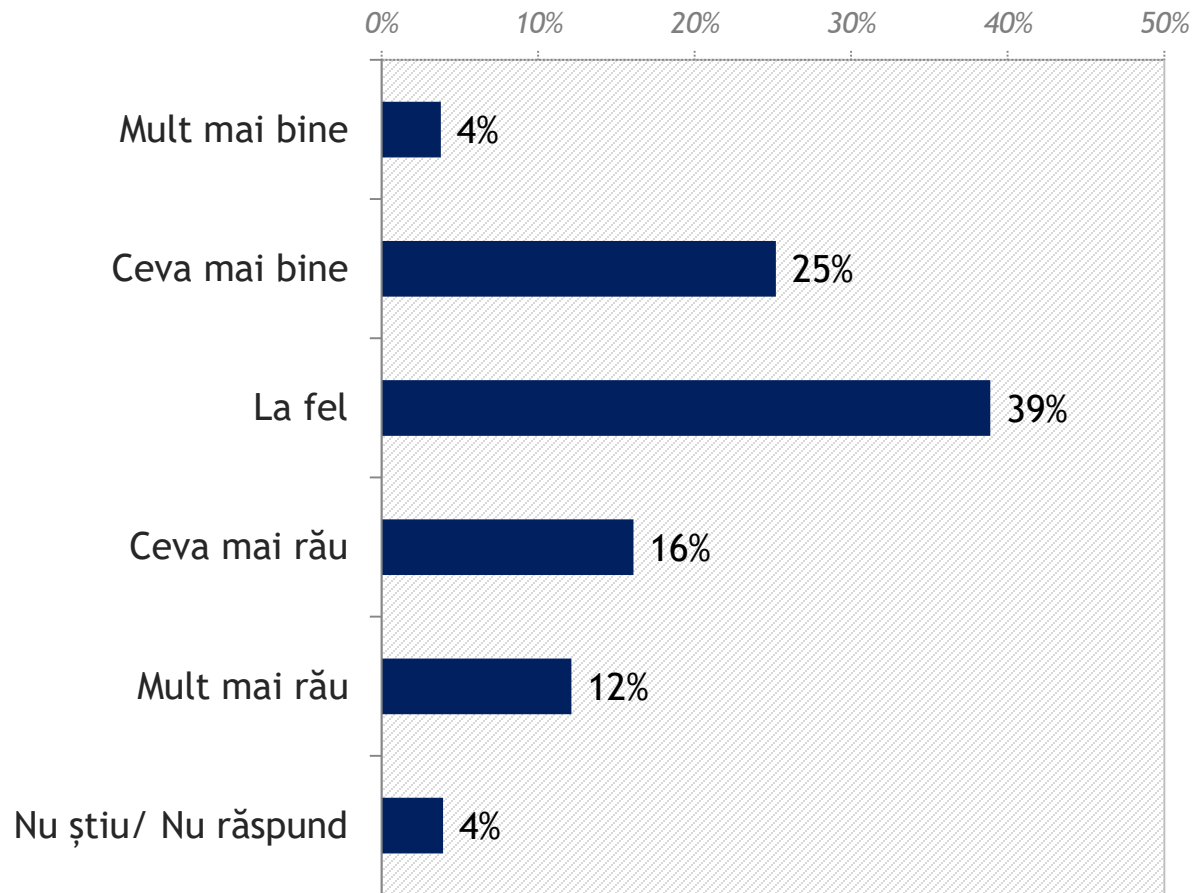
ANALIZE

		Gen		Vârsta				Școlaritate			Mediu de rezidență		Regiunea		
		M	F	18-35	36-50	51-65	65+	Joasă	Medie	Înaltă	Urb.	Rur.	Trans.+ Bant	Sud+ Dobrogea	Moldova
Dar la nivel național, știți care este partidul cu cele mai bune rezultate?	Da	53%	38%	37%	44%	55%	47%	29%	53%	59%	49%	41%	42%	45%	52%
	Nu	46%	62%	62%	56%	44%	53%	71%	46%	40%	50%	59%	58%	54%	48%
	Nu răspund	1%	0%	1%	0%	1%	0%	0%	1%	1%	1%	0%	0%	1%	0%

		Intenție vot alegeri parlamentare				
		PSD	PNL	USR - PLUS	Alt răspuns	NV/ Ind./ NR
Dar la nivel național, știți care este partidul cu cele mai bune rezultate?	Da	44%	49%	51%	52%	34%
	Nu	56%	50%	48%	46%	66%
	Nu răspund	0%	0%	1%	2%	0%

După aceste alegeri, dumneavoastră personal credeți că o veți duce mai bine, la fel sau mai rău?

24



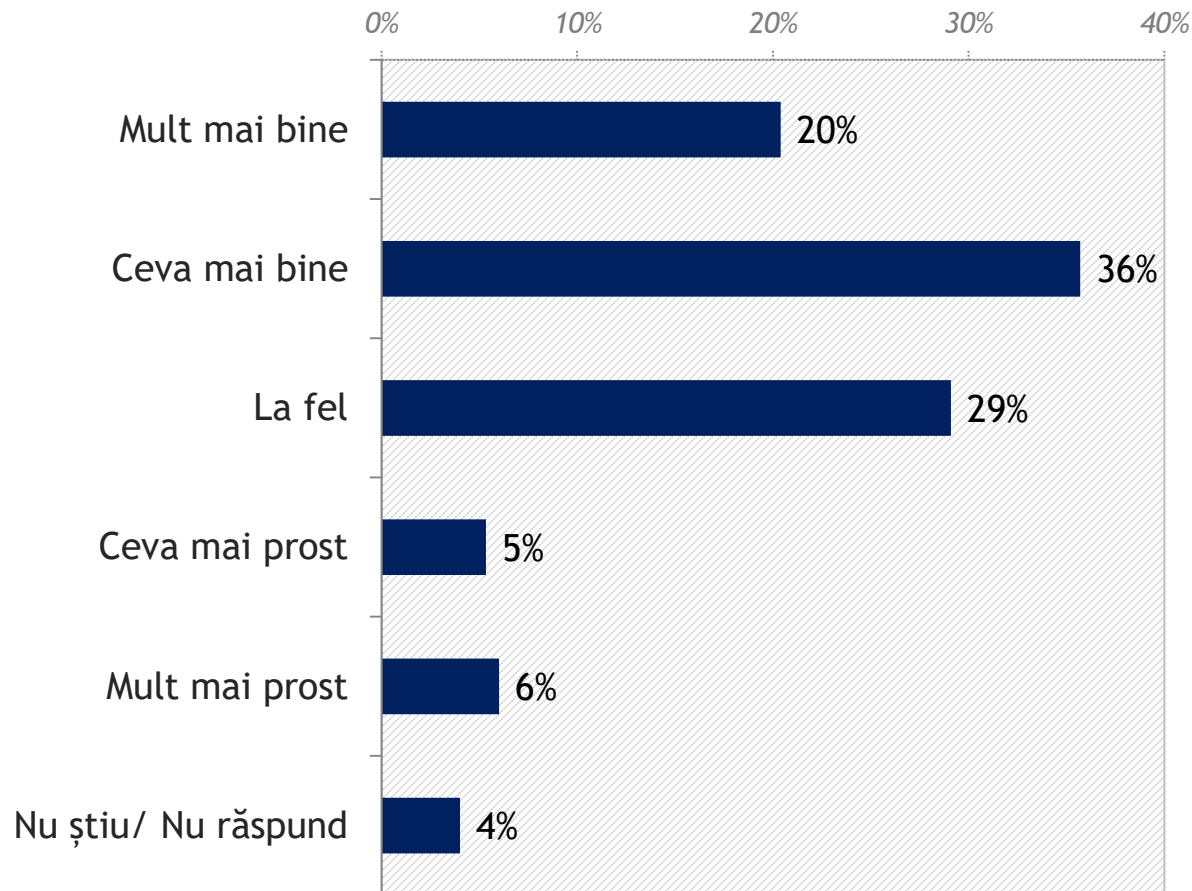
După aceste alegeri, dumneavoastră personal credeți că o veți duce mai bine, la fel sau mai rău?
ANALIZE

		Gen		Vârsta				Școlaritate			Mediu de rezidență		Regiunea		
		M	F	18-35	36-50	51-65	65+	Joasă	Medie	Înaltă	Urb.	Rur.	Trans.+ Bant	Sud+ Dobrogea	Moldova
După aceste alegeri, dumneavoastră personal credeți că o veți duce mai bine, la fel sau mai rău?	Mult + Ceva mai bine	27%	31%	31%	27%	29%	30%	25%	32%	31%	31%	27%	34%	29%	20%
	La fel	38%	40%	50%	43%	33%	26%	33%	40%	49%	38%	40%	46%	36%	34%
	Mult+ Ceva mai rău	32%	24%	18%	24%	35%	39%	37%	25%	18%	29%	28%	16%	31%	42%
	Nu știu/ Nu răspund	3%	5%	1%	6%	3%	5%	6%	3%	3%	3%	5%	5%	3%	4%

		Intenție vot alegeri parlamentare				
		PSD	PNL	USR - PLUS	Alt răspuns	NV/ Ind./ NR
După aceste alegeri, dumneavoastră personal credeți că o veți duce mai bine, la fel sau mai rău?	Mult + Ceva mai bine	17%	45%	36%	20%	18%
	La fel	34%	37%	56%	41%	37%
	Mult+ Ceva mai rău	45%	17%	5%	36%	35%
	Nu știu/ Nu răspund	4%	1%	2%	4%	10%

Dar în localitatea dumneavoastră, cum credeți că vor merge lucrurile sub conducerea primarului ales duminică?

27



Dar în localitatea dumneavoastră, cum credeți că vor merge lucrurile sub conducerea primarului ales duminică?

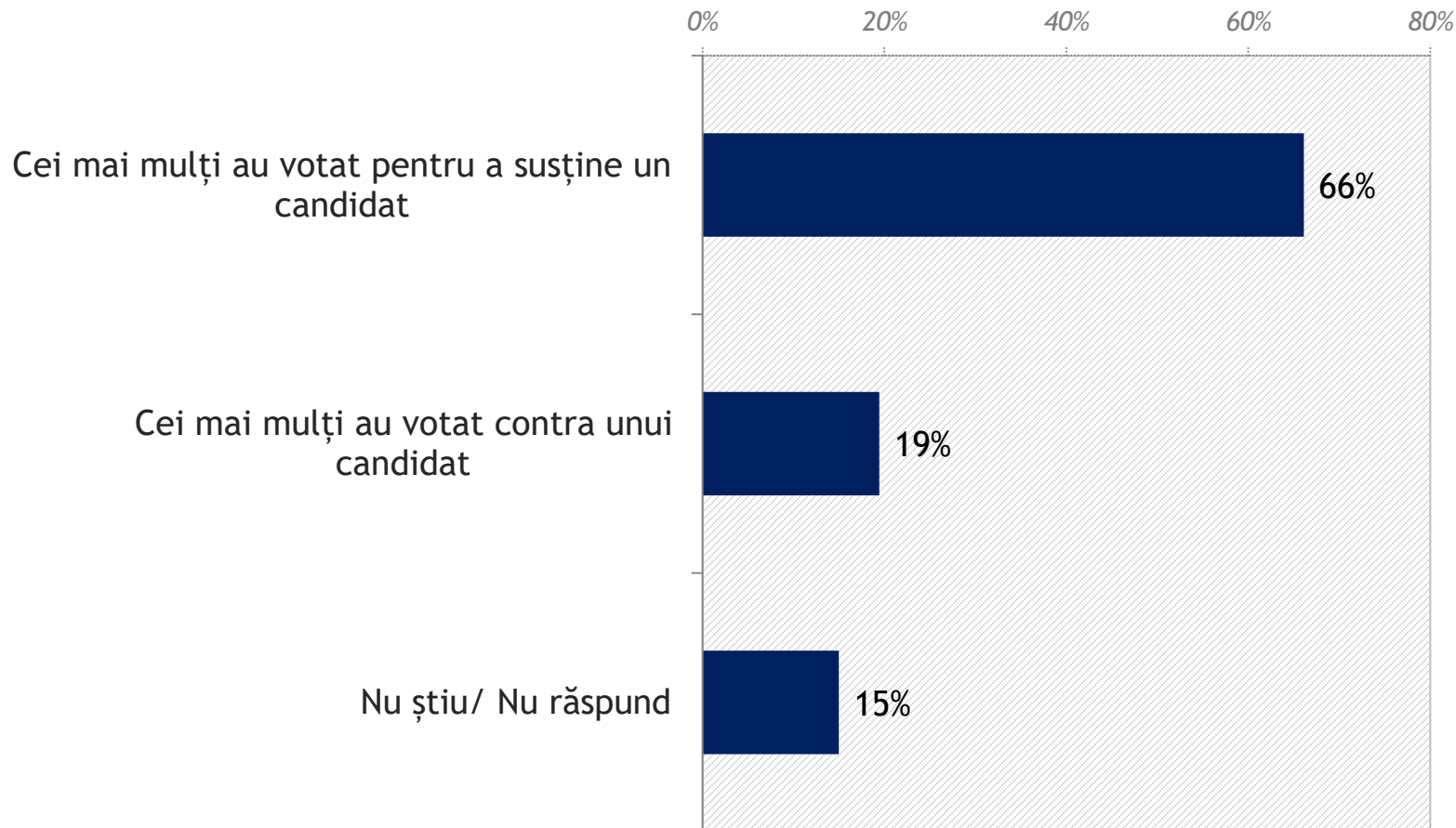
ANALIZE

		Gen		Vârsta				Școlaritate			Mediu de rezidență		Regiunea		
		M	F	18-35	36-50	51-65	65+	Joasă	Medie	Înaltă	Urb.	Rur.	Trans.+ Bant	Sud+ Dobrogea	Moldova
Dar în localitatea dumneavoastră, cum credeți că vor merge lucrurile sub conducerea primarului ales duminică?	Mult + Ceva mai bine	52%	60%	49%	56%	59%	61%	65%	52%	47%	53%	60%	58%	58%	48%
	La fel	30%	28%	36%	30%	31%	17%	19%	33%	43%	30%	28%	25%	27%	41%
	Mult+ Ceva mai rău	16%	6%	11%	12%	7%	12%	12%	11%	8%	12%	9%	10%	12%	8%
	Nu știu/ Nu răspund	2%	6%	3%	1%	3%	9%	5%	4%	2%	5%	3%	6%	3%	3%

		Intenție vot alegeri parlamentare				
		PSD	PNL	USR - PLUS	Alt răspuns	NV/ Ind./ NR
Dar în localitatea dumneavoastră, cum credeți că vor merge lucrurile sub conducerea primarului ales duminică?	Mult + Ceva mai bine	58%	65%	53%	43%	46%
	La fel	24%	24%	37%	39%	32%
	Mult+ Ceva mai rău	12%	9%	8%	9%	15%
	Nu știu/ Nu răspund	5%	1%	2%	9%	6%

În opinia dumneavoastră, credeți că oamenii din localitatea dumneavoastră au votat pentru a susține un candidat pentru funcția de primar sau contra altui candidat?

30



În opinia dumneavoastră, credeți că oamenii din localitatea dumneavoastră au votat pentru a susține un candidat pentru funcția de primar sau contra altui candidat?

ANALIZE

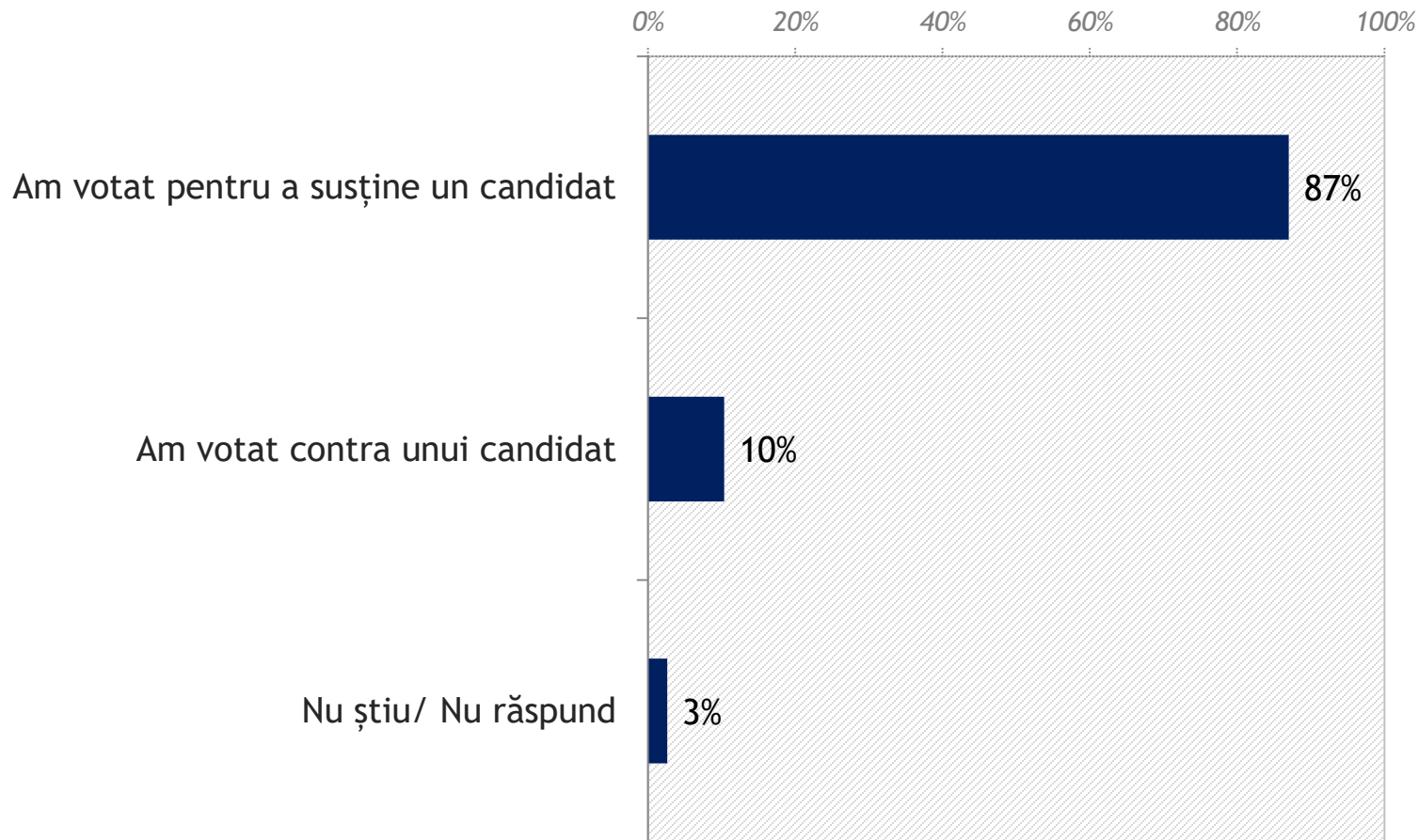
		Gen		Vârsta				Școlaritate			Mediu de rezidență		Regiunea		
		M	F	18-35	36-50	51-65	65+	Joasă	Medie	Înaltă	Urb.	Rur.	Trans.+ Bant	Sud+ Dobrogea	Moldova
În opinia dumneavoastră, credeți că oamenii din localitatea dumneavoastră au votat pentru a susține un candidat pentru funcția de primar sau contra altui candidat?	Cei mai mulți au votat pentru a susține un candidat	68%	64%	73%	65%	73%	52%	62%	67%	71%	65%	67%	67%	65%	67%
	Cei mai mulți au votat contra unui candidat	21%	18%	20%	21%	19%	17%	16%	21%	22%	22%	17%	20%	19%	19%
	Nu știu/ Nu răspund	11%	18%	6%	14%	8%	32%	22%	12%	6%	13%	16%	13%	16%	14%

În opinia dumneavoastră, credeți că oamenii din localitatea dumneavoastră au votat pentru a susține un candidat pentru funcția de primar sau contra altui candidat?

ANALIZE

		Intenție vot alegeri parlamentare				
		PSD	PNL	USR - PLUS	Alt răspuns	NV/ Ind. / NR
În opinia dumneavoastră, credeți că oamenii din localitatea dumneavoastră au votat pentru a susține un candidat pentru funcția de primar sau contra altui candidat?	Cei mai mulți au votat pentru a susține un candidat	62%	75%	72%	54%	59%
	Cei mai mulți au votat contra unui candidat	21%	17%	21%	32%	14%
	Nu știu/ Nu răspund	17%	8%	7%	14%	27%

Întrebare filtrată - respondenți care declară că au votat la alegerile locale



Întrebare filtrată - respondenți care declară că au votat la alegerile locale

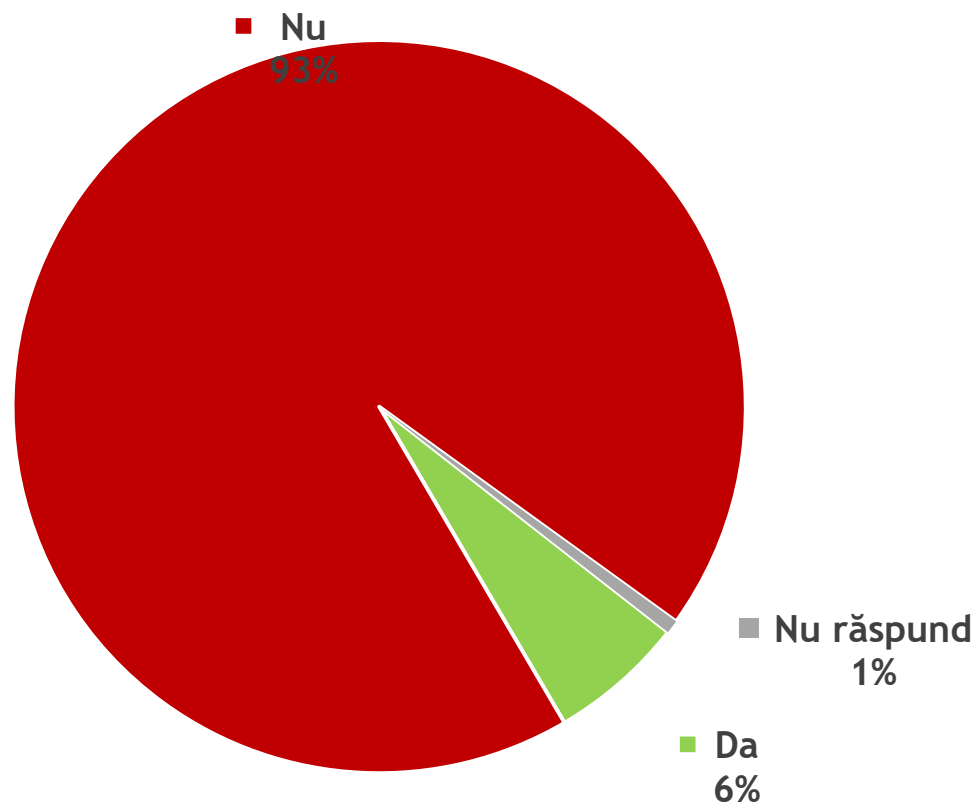
		Gen		Vârsta				Școlaritate			Mediu de rezidență		Regiunea		
		M	F	18-35	36-50	51-65	65+	Joasă	Medie	Înaltă	Urb.	Rur.	Trans.+ Bant	Sud+ Dobrogea	Moldova
Dar dumneavoastră cum ați procedat?	Am votat pentru a susține un candidat	85%	89%	80%	88%	89%	92%	88%	89%	80%	87%	87%	90%	85%	85%
	Am votat contra unui candidat	12%	9%	19%	8%	10%	5%	11%	8%	16%	10%	11%	8%	11%	13%
	Nu știu/ Nu răspund	3%	2%	2%	4%	1%	3%	1%	3%	4%	2%	3%	2%	3%	2%

Întrebare filtrată - respondenți care declară că au votat la alegerile locale

		Intenție vot alegeri parlamentare				
		PSD	PNL	USR - PLUS	Alt răspuns	NV/ Ind./ NR
Dar dumneavoastră cum ați procedat?	Am votat pentru a susține un candidat	90%	90%	76%	80%	89%
	Am votat contra unui candidat	7%	10%	22%	15%	6%
	Nu știu/ Nu răspund	3%	0%	2%	6%	5%

In localitatea dumneavoastră, ați auzit de sau ați văzut nereguli sau încălcări ale legii în procesul de votare?

36



Dar în localitatea dumneavoastră, ați auzit de sau ați văzut nereguli sau încălcări ale legii în procesul de votare?

ANALIZE

		Gen		Vârsta				Școlaritate			Mediu de rezidență		Regiunea		
		M	F	18-35	36-50	51-65	65+	Joasă	Medie	Înaltă	Urb.	Rur.	Trans.+ Bant	Sud+ Dobrogea	Moldova
Dar în localitatea dumneavoastră, ați auzit de sau ați văzut nereguli sau încălcări ale legii în procesul de votare?	Da	8%	4%	8%	8%	4%	3%	4%	8%	7%	6%	6%	7%	4%	9%
	Nu	91%	96%	91%	92%	95%	96%	96%	91%	92%	94%	93%	93%	95%	90%
	Nu răspund	1%	1%	1%	0%	0%	1%	0%	1%	1%	0%	1%	0%	1%	1%

Dar în localitatea dumneavoastră, ați auzit de sau ați văzut nereguli sau încălcări ale legii în procesul de votare?

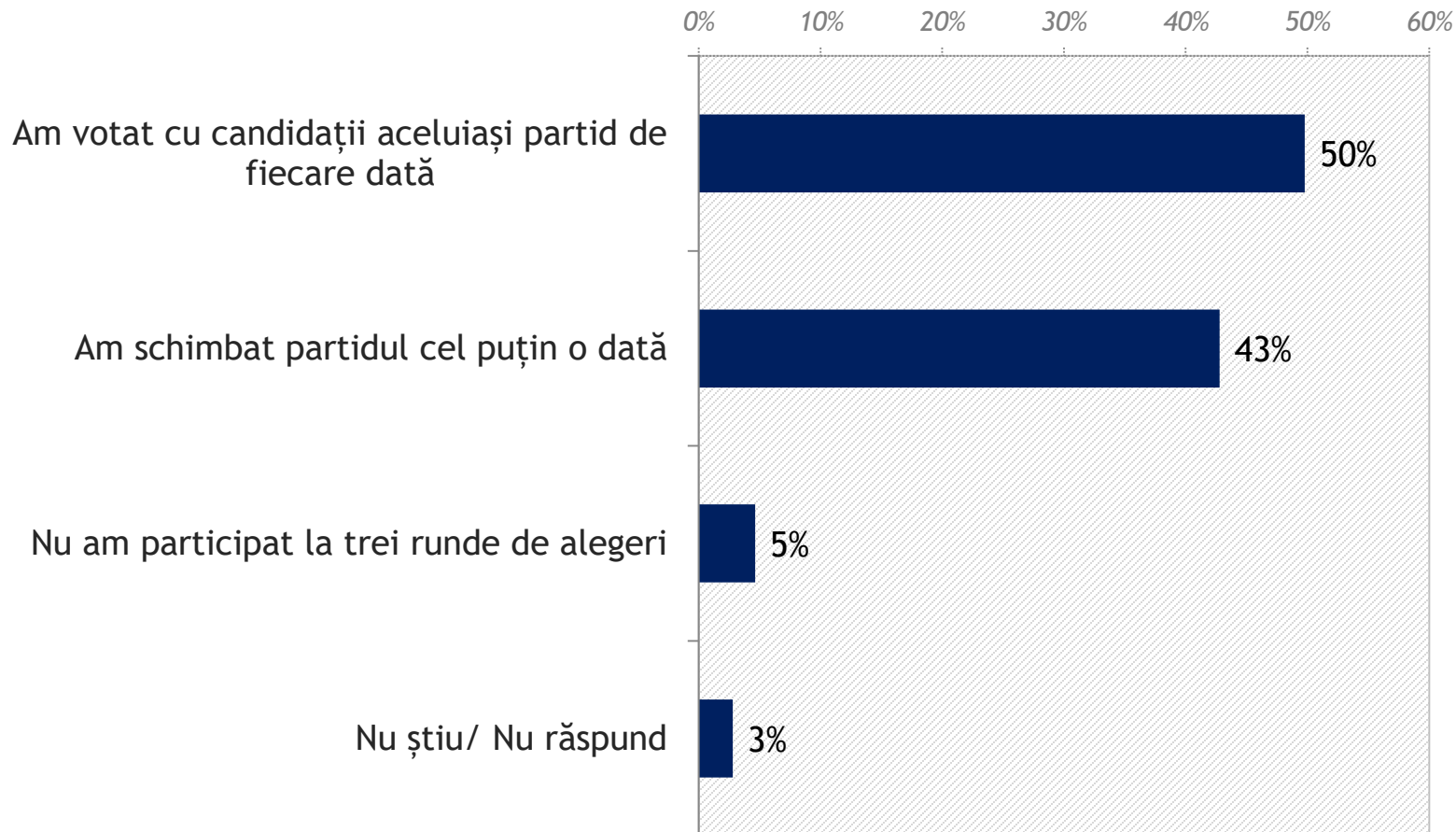
ANALIZE

38

		Intenție vot alegeri parlamentare				
		PSD	PNL	USR - PLUS	Alt răspuns	NV/ Ind./ NR
Dar în localitatea dumneavoastră, ați auzit de sau ați văzut nereguli sau încălcări ale legii în procesul de votare?	Da	4%	7%	10%	7%	3%
	Nu	96%	93%	89%	92%	96%
	Nu răspund	1%	0%	1%	1%	1%

Gândindu-vă la ultimele trei runde de alegeri la care ați participat, ați votat candidații aceluiași partid sau ați schimbat cel puțin o dată partidul?

39



Gândindu-vă la ultimele trei runde de alegeri la care ați participat, ați votat candidații aceluiași partid sau ați schimbat cel puțin o dată partidul?

ANALIZE

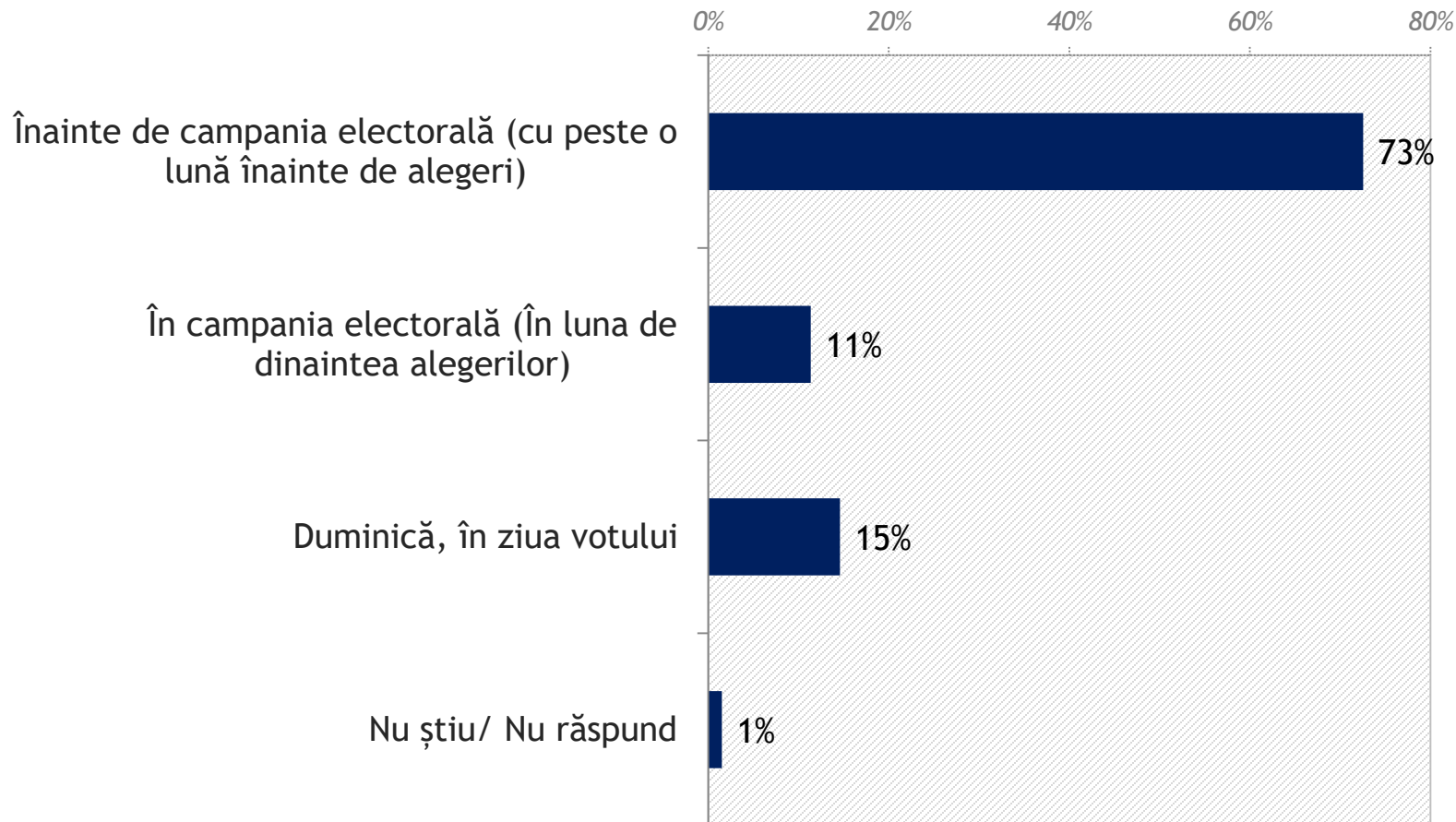
		Gen		Vârsta				Școlaritate			Mediu de rezidență		Regiunea		
		M	F	18-35	36-50	51-65	65+	Joasă	Medie	Înaltă	Urb.	Rur.	Trans.+ Bant	Sud+ Dobrogea	Moldova
Gândindu-vă la ultimele trei runde de alegeri la care ați participat, ați votat candidații aceluiași partid sau ați schimbat cel puțin o dată partidul?	Am votat cu candidații aceluiași partid de fiecare dată	51%	48%	44%	50%	47%	59%	53%	49%	45%	45%	55%	46%	52%	51%
	Am schimbat partidul cel puțin o dată	40%	46%	43%	46%	46%	34%	38%	44%	52%	45%	40%	47%	38%	46%
	Nu am participat la trei runde de alegeri	6%	4%	11%	2%	1%	4%	5%	5%	1%	7%	2%	4%	7%	1%
	Nu știu/ Nu răspund	3%	2%	2%	2%	5%	2%	4%	3%	2%	3%	3%	4%	3%	2%

Gândindu-vă la ultimele trei runde de alegeri la care ați participat, ați votat candidații aceluiași partid sau ați schimbat cel puțin o dată partidul?

ANALIZE

		Intenție vot alegeri parlamentare				
		PSD	PNL	USR - PLUS	Alt răspuns	NV/ Ind. / NR
Gândindu-vă la ultimele trei runde de alegeri la care ați participat, ați votat candidații aceluiași partid sau ați schimbat cel puțin o dată partidul?	Am votat cu candidații aceluiași partid de fiecare dată	68%	56%	32%	34%	34%
	Am schimbat partidul cel puțin o dată	29%	35%	62%	59%	52%
	Nu am participat la trei runde de alegeri	1%	7%	4%	6%	6%
	Nu știu/ Nu răspund	2%	2%	2%	0%	8%

Întrebare filtrată - respondenți care declară că au votat la alegerile locale



Întrebare filtrată - respondenți care declară că au votat la alegerile locale

		Gen		Vârsta				Școlaritate			Mediu de rezidență		Regiunea		
		M	F	18-35	36-50	51-65	65+	Joasă	Medie	Înaltă	Urb.	Rur.	Trans.+ Bant	Sud+ Dobrogea	Moldova
Dumneavoastră personal când ați luat decizia de a merge la vot?	Înainte de campania electorală (cu peste o lună înainte de alegeri)	75%	70%	74%	78%	69%	65%	70%	72%	82%	74%	71%	76%	70%	73%
	În campania electorală (în luna de dinaintea alegerilor)	9%	14%	7%	9%	15%	17%	10%	13%	11%	11%	11%	11%	14%	8%
	Duminică, în ziua votului	14%	15%	19%	11%	14%	16%	20%	13%	6%	13%	16%	12%	16%	16%
	Nu știu/ Nu răspund	2%	1%	0%	2%	2%	2%	1%	2%	2%	2%	1%	2%	1%	3%

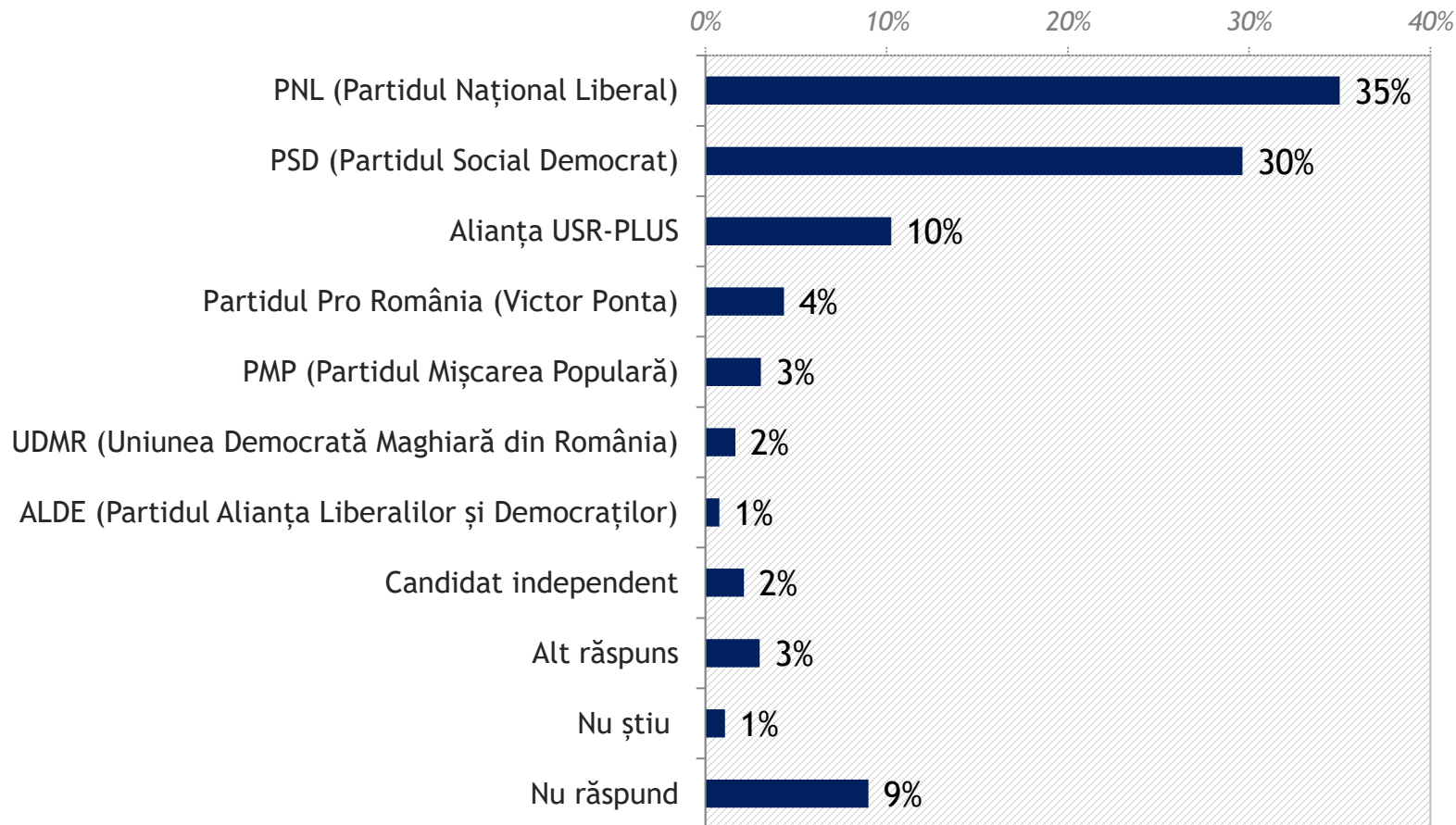
Întrebare filtrată - respondenți care declară că au votat la alegerile locale

		Intenție vot alegeri parlamentare				
		PSD	PNL	USR - PLUS	Alt răspuns	NV/ Ind. / NR
Dumneavoastră personal când ați luat decizia de a merge la vot?	Înainte de campania electorală (cu peste o lună înainte de alegeri)	64%	80%	78%	75%	65%
	În campania electorală (În luna de dinaintea alegerilor)	13%	8%	10%	9%	17%
	Duminică, în ziua votului	22%	10%	9%	14%	17%
	Nu știu/ Nu răspund	1%	1%	3%	3%	1%

La aceste alegeri locale, cu candidatul cărei formațiuni politice ați votat pentru funcția de primar?

45

Întrebare filtrată - respondenți care declară că au votat la alegerile locale



La aceste alegeri locale, cu candidatul cărei formațiuni politice ați votat pentru funcția de primar?

46

Întrebare filtrată - respondenți care declară că au votat la alegerile locale

		Gen		Vârsta				Școlaritate			Mediu de rezidență		Regiunea		
		M	F	18-35	36-50	51-65	65+	Joasă	Medie	Înaltă	Urb.	Rur.	Trans.+ Bant	Sud+ Dobrogea	Moldova
La aceste alegeri locale, cu candidatul cărei formațiuni politice ați votat pentru funcția de primar?	PSD (Partidul Social Democrat)	33%	26%	21%	27%	35%	38%	33%	31%	18%	26%	33%	15%	39%	34%
	PNL (Partidul Național Liberal)	35%	39%	44%	35%	35%	36%	41%	37%	30%	36%	39%	46%	31%	37%
	ALDE (Partidul Alianța Liberalilor și Democraților)	1%	1%	0%	0%	2%	1%	0%	2%	0%	1%	0%	1%	0%	2%
	AlianțaUSR-PLUS	10%	11%	16%	11%	8%	3%	5%	10%	23%	13%	8%	13%	10%	6%
	PMP (Partidul Mișcarea Populară)	3%	3%	3%	3%	4%	2%	2%	3%	5%	2%	4%	3%	3%	3%
	UDMR (Uniunea Democrată Maghiară din România)	2%	2%	0%	2%	4%	1%	1%	2%	1%	2%	1%	4%	1%	0%
	Partidul Pro România (Victor Ponta)	3%	6%	6%	4%	3%	5%	7%	3%	4%	4%	5%	4%	4%	5%
	Candidat independent	1%	3%	1%	3%	1%	3%	2%	1%	5%	3%	1%	1%	4%	1%
	Alt răspuns	2%	2%	0%	4%	2%	1%	2%	1%	3%	3%	1%	4%	1%	1%
	Nu am votat	0%	0%	0%	0%	0%	0%	0%	0%	0%	0%	0%	0%	0%	0%
	Am anulat votul	1%	0%	0%	0%	0%	2%	1%	0%	0%	1%	0%	0%	1%	0%
	Nu știu	0%	2%	2%	0%	0%	3%	1%	1%	1%	1%	1%	1%	1%	2%
Nu răspund	9%	6%	7%	11%	6%	4%	5%	8%	12%	9%	6%	7%	7%	9%	

La aceste alegeri locale, cu candidatul cărei formațiuni politice ați votat pentru funcția de primar?

47

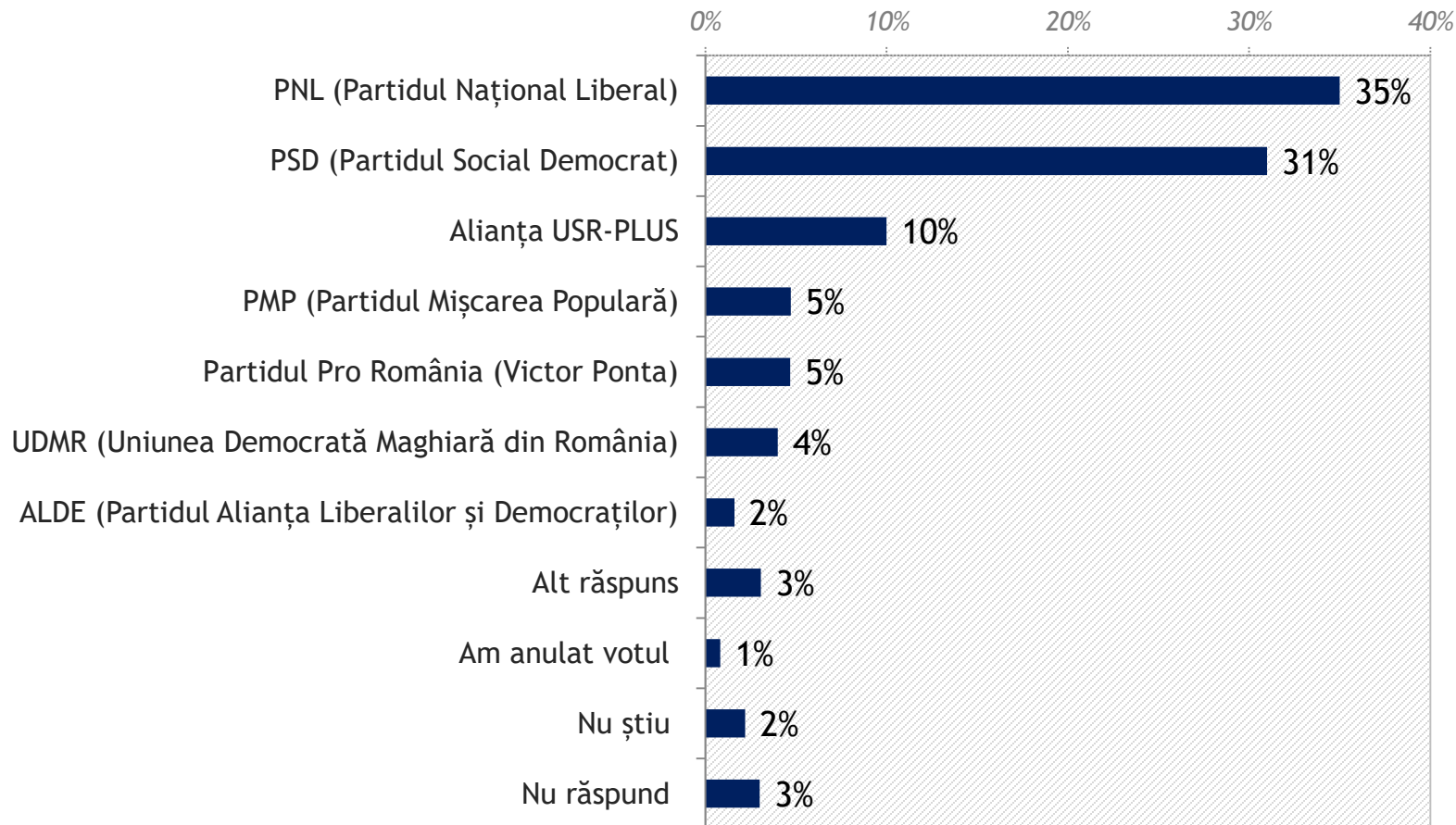
Întrebare filtrată - respondenți care declară că au votat la alegerile locale

		Intenție vot alegeri parlamentare				
		PSD	PNL	USR - PLUS	Alt răspuns	NV/ Ind./ NR
La aceste alegeri locale, cu candidatul cărei formațiuni politice ați votat pentru funcția de primar?	PSD (Partidul Social Democrat)	84%	5%	11%	7%	25%
	PNL (Partidul Național Liberal)	6%	81%	20%	19%	20%
	ALDE (Partidul Alianța Liberalilor și Democraților)	0%	0%	0%	6%	1%
	Alianța USR-PLUS	3%	7%	56%	3%	1%
	PMP (Partidul Mișcarea Populară)	1%	3%	2%	12%	2%
	UDMR (Uniunea Democrată Maghiară din România)	2%	0%	0%	9%	2%
	Partidul Pro România (Victor Ponta)	2%	1%	2%	24%	4%
	Candidat independent	2%	1%	1%	1%	5%
	Alt răspuns	0%	1%	3%	5%	4%
	Nu am votat	0%	0%	0%	0%	0%
	Am anulat votul	0%	0%	0%	0%	3%
	Nu știu	0%	0%	1%	2%	4%
	Nu răspund	1%	0%	3%	13%	30%

La aceste alegeri locale, cu candidații cărei formațiuni politice ați votat pentru Consiliul Local?

48

Întrebare filtrată - respondenți care declară că au votat la alegerile locale



Întrebare filtrată - respondenți care declară că au votat la alegerile locale

		Gen		Vârsta				Școlaritate			Mediu de rezidență		Regiunea		
		M	F	18-35	36-50	51-65	65+	Joasă	Medie	Înaltă	Urb.	Rur.	Trans.+ Bant	Sud+ Dobrogea	Moldova
La aceste alegeri locale, cu candidații cărei formațiuni politice ați votat pentru Consiliul Local?	PSD (Partidul Social Democrat)	30%	25%	17%	21%	33%	43%	29%	29%	16%	24%	30%	16%	32%	35%
	PNL (Partidul Național Liberal)	32%	38%	35%	38%	32%	35%	37%	34%	31%	34%	36%	42%	31%	31%
	ALDE (Partidul Alianța Liberalilor și Democraților)	3%	0%	3%	1%	2%	0%	2%	1%	2%	2%	1%	1%	2%	2%
	Alianța USR-PLUS	11%	11%	21%	11%	9%	2%	6%	12%	24%	14%	9%	11%	14%	6%
	PMP (Partidul Mișcarea Populară)	4%	5%	6%	3%	7%	4%	6%	4%	4%	4%	5%	3%	3%	10%
	UDMR (Uniunea Democrată Maghiară din România)	1%	2%	0%	3%	2%	1%	0%	3%	4%	2%	2%	5%	1%	0%
	Partidul Pro România (Victor Ponta)	4%	5%	6%	5%	5%	2%	8%	2%	4%	4%	5%	5%	5%	3%
	Candidat independent	0%	0%	0%	1%	0%	0%	0%	0%	1%	0%	0%	0%	0%	0%
	Alt răspuns	3%	3%	2%	4%	2%	3%	3%	3%	3%	6%	1%	4%	2%	4%
	Nu am votat	0%	0%	1%	0%	0%	0%	0%	0%	0%	0%	0%	0%	0%	0%
	Am anulat votul	1%	0%	1%	0%	0%	2%	1%	1%	0%	1%	0%	0%	2%	0%
Nu știu	0%	4%	2%	2%	2%	3%	3%	2%	1%	1%	3%	4%	2%	0%	
Nu răspund	9%	5%	6%	11%	6%	4%	5%	8%	10%	8%	6%	8%	6%	8%	

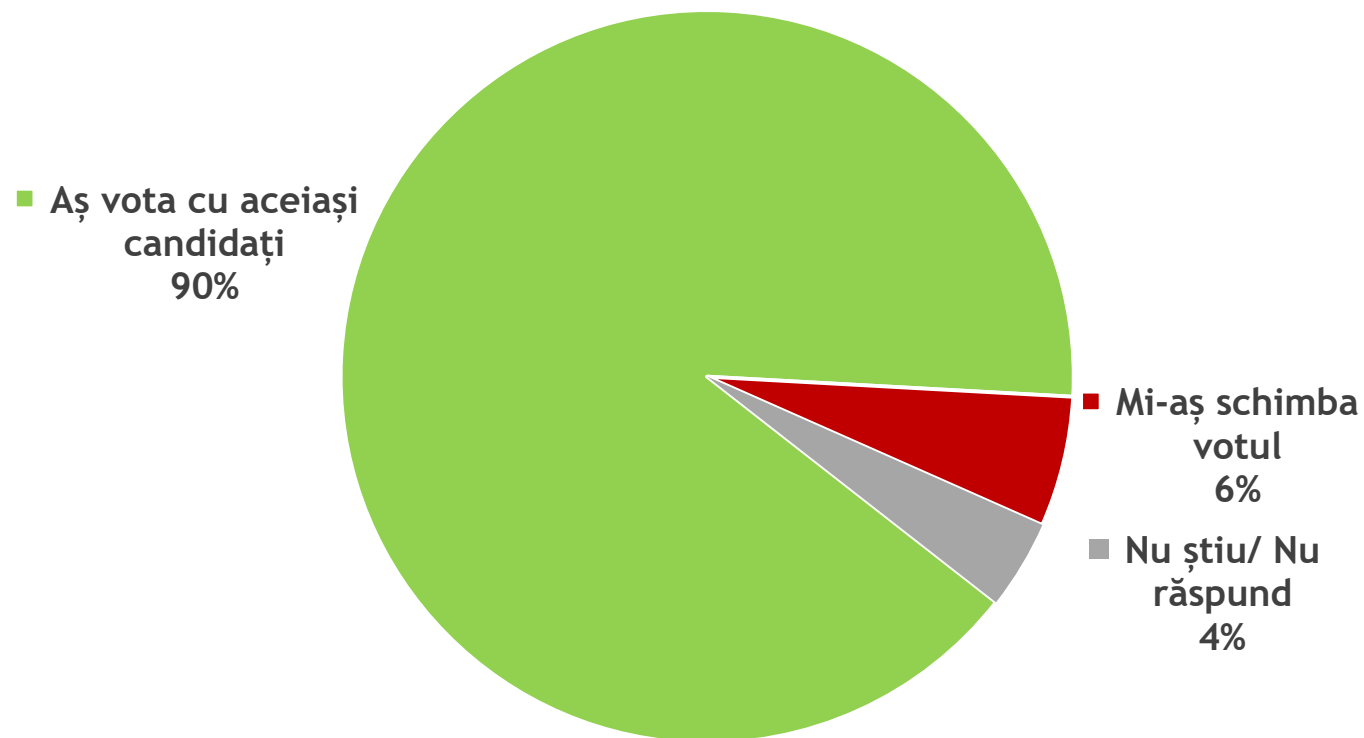
Întrebare filtrată - respondenți care declară că au votat la alegerile locale

		Intenție vot alegeri parlamentare				
		PSD	PNL	USR - PLUS	Alt răspuns	NV/ Ind./ NR
La aceste alegeri locale, cu candidații cărei formațiuni politice ați votat pentru Consiliul Local?	PSD (Partidul Social Democrat)	84%	4%	7%	4%	17%
	PNL (Partidul Național Liberal)	6%	78%	18%	14%	18%
	ALDE (Partidul Alianța Liberalilor și Democraților)	3%	0%	0%	6%	1%
	Alianța USR-PLUS	1%	8%	63%	1%	3%
	PMP (Partidul Mișcarea Populară)	1%	5%	5%	13%	5%
	UDMR (Uniunea Democrată Maghiară din România)	0%	0%	0%	14%	2%
	Partidul Pro România (Victor Ponta)	1%	1%	2%	25%	9%
	Candidat independent	0%	0%	0%	0%	1%
	Alt răspuns	0%	2%	2%	7%	8%
	Nu am votat	0%	0%	0%	0%	1%
	Am anulat votul	0%	1%	0%	0%	3%
	Nu știu	4%	2%	1%	3%	2%
	Nu răspund	0%	0%	1%	13%	31%

Dacă s-ar reface alegerile și ați merge la vot, ați vota cu aceiași candidați sau v-ați schimba votul?

51

Întrebare filtrată - respondenți care declară că au votat la alegerile locale



Întrebare filtrată - respondenți care declară că au votat la alegerile locale

		Gen		Vârsta				Școlaritate			Mediu de rezidență		Regiunea		
		M	F	18-35	36-50	51-65	65+	Joasă	Medie	Înaltă	Urb.	Rur.	Trans.+ Bant	Sud+ Dobrogea	Moldova
Dacă s-ar reface alegerile și ați merge la vot, ați vota cu aceiași candidați sau v-ați schimba votul?	Aș vota cu aceiași candidați	89%	90%	94%	91%	91%	81%	85%	92%	95%	89%	91%	94%	89%	84%
	Mi-aș schimba votul	9%	4%	6%	7%	4%	9%	10%	4%	3%	8%	4%	3%	7%	9%
	Nu știu/ Nu răspund	2%	6%	0%	2%	5%	10%	5%	4%	2%	3%	5%	3%	4%	7%

Întrebare filtrată - respondenți care declară că au votat la alegerile locale

		Intenție vot alegeri parlamentare				
		PSD	PNL	USR - PLUS	Alt răspuns	NV/ Ind./ NR
Dacă s-ar reface alegerile și ați merge la vot, ați vota cu aceiași candidați sau v-ați schimba votul?	Aș vota cu aceiași candidați	94%	92%	94%	78%	82%
	Mi-aș schimba votul	4%	5%	6%	10%	10%
	Nu știu/ Nu răspund	2%	3%	0%	12%	7%



DATE CONTACT:

www.ires.com.ro

office@ires.com.ro



/ IRES